



ŠPORTSKI OBJEKTI d.o.o.

OSIJEK, Adama Reisnera 46A

OIB: 89861654362

IBAN: HR6123600001102298154

TELEFON: 031/ 285-500, FAX: 031/ 200-506 e-mail: info@sportski-objekti.hr

**GODIŠNJE IZVJEŠĆE O POSLOVANJU DRUŠTVA
ŠPORTSKI OBJEKTI d.o.o.
od 01. siječnja do 31. prosinca 2015. godine**

Osijek, svibanj 2016. godine

I OPĆI PODACI ŠPORTSKI OBJEKTI d.o.o. Osijek

1. OSNIVANJE DRUŠTVA

Javno poduzeće Športski objekti s p.o. Osijek osnovano je Odlukom Skupštine općine Osijek 11. srpnja 1991. godine i registrirano kod Trgovačkog suda u Osijeku pod brojem: Fi-3272/91. 18. kolovoza 1991. godine.

Društvenim ugovorom o promjeni organiziranja javnog poduzeća u trgovačko društvo i o usklađivanju općih akata i temeljnog kapitala JP Športski objekti s p.o. Osijek sa Zakonom o trgovačkim društvima usklađeni su opći akti i temeljni kapital Javnog poduzeća Športski objekti s p.o. Osijek sa Zakonom o trgovačkim društvima i utvrđeni su njegovi osnivači, temeljem kojeg je Trgovački sud u Osijeku dana 22. rujna 2000. godine donio Rješenje o upisu u sudski registar, MBS: 030068379.

Društvenim ugovorom i Rješenjem Trgovačkog suda u Osijeku utvrđeno je:

A) **Tvrtka (naziv) i sjedište:** ŠPORTSKI OBJEKTI društvo s ograničenom odgovornošću Osijek.

Skraćena oznaka tvrtke je **ŠPORTSKI OBJEKTI d.o.o.**

Sjedište Društva je u Osijeku, Adama Reisnera 46A

B) **Predmet poslovanja Društva:**

Društvo obavlja sljedeće djelatnosti:

- Djelatnosti koje se odnose na promicanje i izvođenje sportskih natjecanja
- Srodne uslužne djelatnosti u sportu
- Rekreativne djelatnosti koje nisu nigdje drugdje klasificirane u ovom odjeljku
- Djelatnost rekreacijskih parkova i plaža, uključujući iznajmljivanje kapaciteta, kao što su kabine, ormarići, stolice itd.
- Djelatnosti sportskih arena i stadiona
- Čišćenje svih vrsta objekata
- Promidžba (reklama i propaganda)
- Iznajmljivanje predmeta za osobnu uporabu i kućanstva
- Iznajmljivanje ostalih strojeva i opreme
- Iznajmljivanje vlastitih nekretnina
- Restorani
- Barovi
- Frizerski saloni i saloni za uljepšavanje
- Djelatnosti za njegu i održavanje tijela
- Organizacija i vođenje sportskih natjecanja u otvorenom ili zatvorenom prostoru
- Kupnja ili prodaja robe, osim oružja i lijekova, streljiva i otrova
- Trgovačko posredovanje na domaćem i inozemnom tržištu
- Proizvodnja, promet i korištenje opasnih kemikalija
- Djelatnosti javnoga cestovnog prijevoza putnika i tereta u domaćem i međunarodnom prometu
- Iznajmljivanje strojeva i opreme
- Iznajmljivanje automobila i ostalih kopnenih prijevoznih sredstava
- Čišćenje svih vrsta objekata
- Održavanje i popravak motornih vozila
- Civilna strelišta za obavljanje športske djelatnosti

- Projektiranje i građenje građevina te stručni nadzor građenja
- Energetsko certificiranje, energetski pregled zgrade i redoviti pregled sustava grijanja i sustava hlađenja ili klimatizacije u zgradi
- Izvođenje investicijskih radova za: vodu, struju, plin, grijanje, hlađenje i sl.

C) **Temeljni kapital Društva:** Temeljni kapital Društva iznosi 906.900,00 kuna
(Slovima: Devetstošesttisućadevetstokuna)

D) Osnivači:

Redni broj	Osnivači	Udio u postocima	Udio u kunama	Udio glasovima u
1.	Grad Osijek	78,29	710.200,00	7829
2.	Općina Antunovac	2,57	23.300,00	257
3.	Općina Čepin	7,43	67.400,00	743
4.	Općina Erdut	6,17	55.900,00	617
5.	Općina Ernestinovo	2,90	26.300,00	290
6.	Općina Vuka	0,78	7.000,00	78
7.	Općina Semeljci	0,43	3.900,00	43
8.	Općina Vladislavci	1,43	12.900,00	143

E) Organi upravljanja:

Skupština - 8 (osam) članova
Nadzorni odbor - 5 (pet) članova
Uprava Društva - 1 (jedan) član - direktor.

F) **Trajanje:** Društvo je osnovano na neodređeno vrijeme

2. IDENTITET DRUŠTVA

Temeljem Obavijesti o razvrstavanju poslovnog subjekta prema Zakonu o nacionalnoj klasifikaciji djelatnosti (NN br. 98/94., 58/07. i 72/07.) Državnog zavoda za statistiku od 13. veljače 2008. godine utvrđena je djelatnost Društva:

Rad sportskih objekata - šifra djelatnosti 9311

Matični broj Društva: 03394549

Osobni identifikacijski broj: 89861654362

Registarski broj obveze mirovinskog osiguranja: 306002876

Registarski broj obveze zdravstvenog osiguranja: 060 00003899

Društvo je obveznik uplate poreza na dodatnu vrijednost (PDV) od 01. siječnja 1998. godine.

Društvo obavlja platni promet preko sljedećih računa:

- | | |
|---------------------------|-------------------------|
| 1. Privredna banka Zagreb | HR 37 2340009111015498 |
| 2. Zagrebačka banka | HR 61 23600001102298154 |
| 3. Croatia banka | HR 87 24850031100288249 |

3. ORGANI UPRAVLJANJA

A) Skupština

Skupštinu čine:

1. Predstavnik Grada Osijeka
2. Predstavnik općine Antunovac
3. Predstavnik općine Čepin
4. Predstavnik općine Erdut
5. Predstavnik općine Ernestinovo
6. Predstavnik općine Vuka
7. Predstavnik općine Semeljci
8. Predstavnik općine Vladislavci

B) Nadzorni odbor koji je usvojio ovo Izvješće

1. Antun Ignac, predsjednik
2. Vinko Ručević, zamjenik predsjednika
3. Tomislav Pleša, član
4. Stipo Maričić, član
5. Katica Šobat, član

C) Uprava

Član uprave - direktor Društva je Stjepan Čuraj. Direktor Društva zastupa je Društvo pojedinačno i samostalno do visine iznosa od 200.000,00 kuna.

4. ZAPOSLENICI DRUŠTVA

Prosječan broj zaposlenih na bazi sati rada u 2015. godini iznosio je 116 radnika. Radnici Društva su obavljali svoje radne zadatke, te za iste primali mjesečnu plaću u skladu s Pravilnikom o radu i Pravilnikom o unutarnjoj organizaciji i sistematizaciji radnih mjesta.

Podaci o radnicima obzirom na kvalifikacijsku strukturu i spol:

Red. broj	Stručna sprema - kvalifikacija	Broj radnika	Od toga žene
1.	Visoka stručna sprema	10	5
2.	Viša stručna sprema	7	3
3.	Srednja stručna sprema	24	7
4.	KV majstori i sl.	30	0
5.	Niža stručna sprema i NKV	45	40
	U K U P N O:	116	55

Unutarnja organizacija Društva ustrojena je na sljedeći način:

1. Skupština
2. Nadzorni odbor
3. Uprava – direktor
4. Tehnički direktor
5. Pomoćnik direktora za nabavu i investicije
6. Pomoćnik direktora za internu kontrolu
7. Odjel za financije i računovodstvo
8. Odjel općih poslova
9. Odjel pravnih i kadrovskih poslova
10. Odjel objekata
11. Odjel održavanja
12. Odjel čišćenja

Unutarnja organizacija odjela i radnih jedinica prilagođena je potrebama rada Društva u postojećim uvjetima.

5. POSLOVNO OPREDJELJENJE DRUŠTVA

Osnovna djelatnost i opredjeljenje Društva je upravljanje i održavanje športskih objekata u gradu Osijeku. Društvo upravlja i održava sljedeće objekte:

1. Sportska dvorana stadion Gradski vrt
2. Športska dvorana Zrinjevac
3. Športska dvorana Jug
4. Gradski bazeni
5. Stadion Gradski vrt
6. Streljana Pampas
7. Fitness centar Ritam pulsa
8. Sportski centar Sokol
9. Sportski centar Srednjoškolsko igralište
10. Rekreativski centar Copacabana
11. Tenis centar Perivoj kralja Tomislava
12. Boćarski dom Retfala
13. Sportski centar Mačka-mama
14. Hipodrom Pampas
15. Objekt Cara Hadrijana 2

Osnovni zadaci Društva su održavanje objekata, na način da isti budu u funkciji sportaša i klubova koji ih koriste, te građana grada Osijeka.

U tom smislu, zadatak Društva je da objekti budu funkcionalni, uredni i da zadovoljavaju sve zakonske norme po pitanju sigurnosti zaposlenika, sportaša i građana.

U svom poslovanju Društvo se nastoji ponašati maksimalno racionalno i štedljivo te sa marom dobrog gospodarstvenika raspolagati sredstvima koja im se doznaju iz proračuna

grada Osijeka. Cilj u poslovanju Društva je također smanjiti ovisnost o proračunu grada Osijeka, koliko je to moguće, te što više prihoda ostvariti vlastitom djelatnošću (najmom poslovnog prostora, marketinškim djelatnostima, ugostiteljstvom, pružanjem drugih usluga). Sredstva dobivena iz proračuna grada, kao i ostvarena vlastitom djelatnošću ulažu se u poboljšanje uvjeta rada i kvalitetu korištenja objekata. Društvo nastoji svim korisnicima, napose športašima osigurati uvjete kako bi oni mogli ostvariti, odnosno postići što bolje rezultate.

D i r e k t o r:

Stjepan Čuraj

GODIŠNJI FINACIJSKI IZVJEŠTAJ PODUZETNIKA

za 20
15 . godinu

2.417.227.938,12

Kontrolni broj

Izveštaj kojeg ispunjava obveznik kome je kalendarska godina jednaka poslovnoj godini i kod kojeg u godini za koju se izveštaj podnosi nije bilo statusnih promjena, stečaja ili likvidacije.

Evidencijski broj
(popunjava Registar)

Vrsta izvještaja: 10

Matični broj (MB): 03394549

Matični broj suda (MBS): 030068379

Osobni identifikacijski broj (OIB): 89861654362

Naziv obveznika: ŠPORTSKI OBJEKTI D.O.O.

Pošanski broj i mjesto: 31000 OSIJEK

Ulica i kućni broj: REISNEROVA 46/A

Adresa e-pošte: _

Internet adresa:

Šifra općine/grada: 312 Osijek

Šifra županije: 14 OSIJEČKO-BARANJSKA

Šifra NKD-a: 9311 Rad sportskih objekata

Konsolidirani izvještaj: NE

Obveza revizije: DA OIB rev.: 18830752007

Šifra svrhe predaje: 2 Predaja samo u svrhu javne objave

Oznaka veličine: 2 Srednje veliki poduzetnik

Oznaka vlasništva: 11 Državno vlasništvo (javno, komunalno i slično)

Porijeklo kapitala: 100 0
(domaći kapital, %) (strani kapital, %)

Broj zaposlenih: 118 115
(krajem razdoblja) (u prethodnoj godini) (u tekućoj godini)

Broj zaposlenih: 118 115
(na temelju sati rada) (u prethodnoj godini) (u tekućoj godini)

Broj mjeseci poslovanja: 12 12
(u prethodnoj godini) (u tekućoj godini)

Matični brojevi pripojenih subjekata:

Matični brojevi sudionika statusnih promjena spajanja:

Knjigovodstveni servis:
(matični broj servisa) (naziv servisa)

Osoba za kontaktiranje: BEŠLIĆ JAVORKA
(unos se samo prezime i ime osobe za kontakt)

Verzija Excel datoteke: 2.0.4.

Telefon: 031285-506 Telef aks: 031200-506

Adresa e-pošte: _

Prezime i ime: ČURAJ STJEPAN
(osoba ovlaštene za zastupanje)

RAČUN DOBITI I GUBITKA
za razdoblje 01.01.2015. do 31.12.2015.

Obrazac
POD-RDG

Obveznik: 89861654362; ŠPORTSKI OBJEKTI D.O.O.

Naziv pozicije	AOP oznaka	Rbr. bilješke	Prethodna godina	Tekuća godina
1	2	3	4	5
I. POSLOVNI PRIHODI (112+113)	111		28.350.440	24.154.806
1. Prihodi od prodaje	112		5.333.134	5.360.565
2. Ostali poslovni prihodi	113		23.017.306	18.794.241
II. POSLOVNI RASHODI (115+116+120+124+125+126+129+130)	114		26.990.611	24.977.582
1. Promjene vrijednosti zaliha proizvodnje u tijeku i gotovih proizvoda	115			
2. Materijalni troškovi (117 do 119)	116		11.405.064	10.046.291
a) Troškovi sirovina i materijala	117		6.501.056	6.104.715
b) Troškovi prodane robe	118		230.432	233.509
c) Ostali vanjski troškovi	119		4.673.576	3.708.067
3. Troškovi osoblja (121 do 123)	120		9.561.357	9.679.014
a) Neto plaće i nadnice	121		6.046.476	6.177.735
b) Troškovi poreza i doprinosa iz plaća	122		2.142.715	2.076.821
c) Doprinosi na plaće	123		1.372.166	1.424.458
4. Amortizacija	124		2.664.264	2.681.969
5. Ostali troškovi	125		1.905.200	1.350.294
6. Vrijednosno usklađivanje (127+128)	126		352.965	0
a) dugotrajne imovine (osim financijske imovine)	127			
b) kratkotrajne imovine (osim financijske imovine)	128		352.965	
7. Rezerviranja	129			
8. Ostali poslovni rashodi	130		1.101.761	1.220.014
III. FINANCIJSKI PRIHODI (132 do 136)	131		95.301	174.567
1. Kamate, tečajne razlike, dividende i slični prihodi iz odnosa s povezanim poduzetnicima	132			
2. Kamate, tečajne razlike, dividende, slični prihodi iz odnosa s nepovezanim poduzetnicima i drugim osobama	133		95.301	174.567
3. Dio prihoda od pridruženih poduzetnika i sudjelujućih interesa	134			
4. Nerealizirani dobiti (prihodi) od financijske imovine	135			
5. Ostali financijski prihodi	136			
IV. FINANCIJSKI RASHODI (138 do 141)	137		1.291.242	782.537
1. Kamate, tečajne razlike i drugi rashodi s povezanim poduzetnicima	138			
2. Kamate, tečajne razlike i drugi rashodi iz odnosa s nepovezanim poduzetnicima i drugim osobama	139		1.291.242	782.537
3. Nerealizirani gubici (rashodi) od financijske imovine	140			
4. Ostali financijski rashodi	141			
V. UDIO U DOBITI OD PRIDRUŽENIH PODUZETNIKA	142			
VI. UDIO U GUBITKU OD PRIDRUŽENIH PODUZETNIKA	143			
VII. IZVANREDNI - OSTALI PRIHODI	144			1.567.700
VIII. IZVANREDNI - OSTALI RASHODI	145			
IX. UKUPNI PRIHODI (111+131+142 + 144)	146		28.445.741	25.897.073
X. UKUPNI RASHODI (114+137+143 + 145)	147		28.281.853	25.760.119

XI. DOBIT ILI GUBITAK PRIJE OPOREZIVANJA (146-147)	148		163.888	136.954
1. Dobit prije oporezivanja (146-147)	149		163.888	136.954
2. Gubitak prije oporezivanja (147-146)	150		0	0
XII. POREZ NA DOBIT	151			
XIII. DOBIT ILI GUBITAK RAZDOBLJA (148-151)	152		163.888	136.954
1. Dobit razdoblja (149-151)	153		163.888	136.954
2. Gubitak razdoblja (151-148)	154		0	0
DODATAK RDG-u (popunjavanje poduzetnik koji sastavlja konsolidirani godišnji financijski izvještaj)				
XIV. DOBIT ILI GUBITAK RAZDOBLJA				
1. Pripisana imateljima kapitala matice	155			
2. Pripisana manjinskom interesu	156			
IZVJEŠTAJ O OSTALOJ SVEOBUHVAATNOJ DOBITI (popunjavanje poduzetnik obveznik primjene MSFI-a)				
I. DOBIT ILI GUBITAK RAZDOBLJA (= 152)	157			
II. OSTALA SVEOBUHVAATNA DOBIT/GUBITAK PRIJE POREZA (159 do 165)	158		0	0
1. Tečajne razlike iz preračuna inozemnog poslovanja	159			
2. Promjene revalorizacijskih rezervi dugotrajne materijalne i nematerijalne imovine	160			
3. Dobit ili gubitak s osnove ponovnog vrednovanja financijske imovine raspoložive za prodaju	161			
4. Dobit ili gubitak s osnove učinkovite zaštite novčanog toka	162			
5. Dobit ili gubitak s osnove učinkovite zaštite neto ulaganja u inozemstvu	163			
6. Udio u ostaloj sveobuhvatnoj dobiti/gubitku pridruženih poduzetnika	164			
7. Aktuarski dobici/gubici po planovima definiranih primanja	165			
III. POREZ NA OSTALU SVEOBUHVAATNU DOBIT RAZDOBLJA	166			
IV. NETO OSTALA SVEOBUHVAATNA DOBIT ILI GUBITAK RAZDOBLJA (158-166)	167		0	0
V. SVEOBUHVAATNA DOBIT ILI GUBITAK RAZDOBLJA (157+167)	168		0	0
DODATAK Izvještaju o ostaloj sveobuhvatnoj dobiti (popunjavanje poduzetnik koji sastavlja konsolidirani godišnji financijski izvještaj)				
VI. SVEOBUHVAATNA DOBIT ILI GUBITAK RAZDOBLJA				
1. Pripisana imateljima kapitala matice	169			
2. Pripisana manjinskom interesu	170			

BILANCA
stanje na dan 31.12.2015.

Obrazac
POD-BIL

Obveznik: 89861654362; ŠPORTSKI OBJEKTI D.O.O.

Naziv pozicije	AOP oznaka	Rbr. bilješke	Prethodna godina (neto)	Tekuća godina (neto)
1	2	3	4	5
AKTIVA				
A) POTRAŽIVANJA ZA UPISANI A NEUPLAĆENI KAPITAL	001			
B) DUGOTRAJNA IMOVINA (003+010+020+029+033)	002		33.392.159	30.899.155
I. NEMATERIJALNA IMOVINA (004 do 009)	003		6.300	4.900
1. Izdaci za razvoj	004			
2. Koncesije, patenti, licencije, robne i uslužne marke, softver i ostala prava	005		6.300	4.900
3. Goodwill	006			
4. Predujmovi za nabavu nematerijalne imovine	007			
5. Nematerijalna imovina u pripremi	008			
6. Ostala nematerijalna imovina	009			
II. MATERIJALNA IMOVINA (011 do 019)	010		31.901.253	28.945.256
1. Zemljište	011			
2. Građevinski objekti	012		24.794.805	21.790.992
3. Postrojenja i oprema	013			
4. Alati, pogonski inventar i transportna imovina	014		759.789	817.293
5. Biološka imovina	015			
6. Predujmovi za materijalnu imovinu	016			
7. Materijalna imovina u pripremi	017		6.346.659	6.336.971
8. Ostala materijalna imovina	018			
9. Ulaganje u nekretnine	019			
III. DUGOTRAJNA FINACIJSKA IMOVINA (021 do 028)	020		1.484.606	1.948.999
1. Udjeli (dionice) kod povezanih poduzetnika	021			
2. Dani zajmovi povezanim poduzetnicima	022			
3. Sudjelujući interesi (udjeli)	023			
4. Zajmovi dani poduzetnicima u kojima postoje sudjelujući interesi	024			
5. Ulaganja u vrijednosne papire	025			
6. Dani zajmovi, depoziti i slično	026			
7. Ostala dugotrajna financijska imovina	027		1.484.606	1.948.999
8. Ulaganja koja se obračunavaju metodom udjela	028			
IV. POTRAŽIVANJA (030 do 032)	029		0	0
1. Potraživanja od povezanih poduzetnika	030			
2. Potraživanja po osnovi prodaje na kredit	031			
3. Ostala potraživanja	032			
V. ODGOĐENA POREZNA IMOVINA	033			
C) KRATKOTRAJNA IMOVINA (035+043+050+058)	034		2.693.167	3.101.408
I. ZALIHE (036 do 042)	035		56.662	80.959
1. Sirovine i materijal	036			
2. Proizvodnja u tijeku	037			
3. Gotovi proizvodi	038			
4. Trgovačka roba	039		56.662	80.959
5. Predujmovi za zalihe	040			

6. Dugotrajna imovina namijenjena prodaji	041			
7. Biološka imovina	042			
II. POTRAŽIVANJA (044 do 049)	043		2.323.920	2.717.008
1. Potraživanja od povezanih poduzetnika	044			
2. Potraživanja od kupaca	045		1.684.225	1.920.258
3. Potraživanja od sudjelujućih poduzetnika	046			
4. Potraživanja od zaposlenika i članova poduzetnika	047		34.022	33.936
5. Potraživanja od države i drugih institucija	048		465.371	617.225
6. Ostala potraživanja	049		140.302	145.589
III. KRATKOTRAJNA FINACIJSKA IMOVINA (051 do 057)	050		84.853	81.389
1. Udjeli (dionice) kod povezanih poduzetnika	051			
2. Dani zajmovi povezanim poduzetnicima	052			
3. Sudjelujući interesi (udjeli)	053			
4. Zajmovi dani poduzetnicima u kojima postoje sudjelujući interesi	054			
5. Ulaganja u vrijednosne papire	055			
6. Dani zajmovi, depoziti i slično	056		84.853	81.389
7. Ostala financijska imovina	057			
IV. NOVAC U BANC I BLAGAJNI	058		227.732	222.052
D) PLAĆENI TROŠKOVI BUDUĆEG RAZDOBLJA I OBRAČUNATI PRIHODI	059		59.205	90.145
E) UKUPNO AKTIVA (001+002+034+059)	060		36.144.531	34.090.708
F) IZVANBILANČNI ZAPISI	061		32.315.806	32.315.806
PASIVA				
A) KAPITAL I REZERVE (063+064+065+071+072+075+078)	062		-1.104.310	-967.356
I. TEMELJNI (UPISANI) KAPITAL	063		906.900	906.900
II. KAPITALNE REZERVE	064			
III. REZERVE IZ DOBITI (066+067-068+069+070)	065		0	0
1. Zakonske rezerve	066			
2. Rezerve za vlastite dionice	067			
3. Vlastite dionice i udjeli (odbitna stavka)	068			
4. Statutarne rezerve	069			
5. Ostale rezerve	070			
IV. REVALORIZACIJSKE REZERVE	071			
V. ZADRŽANA DOBIT ILI PRENESENI GUBITAK (073-074)	072		-2.175.098	-2.011.210
1. Zadržana dobit	073		121.566	285.454
2. Preneseni gubitak	074		2.296.664	2.296.664
VI. DOBIT ILI GUBITAK POSLOVNE GODINE (076-077)	075		163.888	136.954
1. Dobit poslovne godine	076		163.888	136.954
2. Gubitak poslovne godine	077			
VII. MANJINSKI INTERES	078			
B) REZERVIRANJA (080 do 082)	079		0	0
1. Rezerviranja za mirovine, otpremnine i slične obveze	080			
2. Rezerviranja za porezne obveze	081			
3. Druga rezerviranja	082			
C) DUGOROČNE OBVEZE (084 do 092)	083		10.402.801	6.108.987
1. Obveze prema povezanim poduzetnicima	084			
2. Obveze za zajmove, depozite i slično	085			
3. Obveze prema bankama i drugim financijskim institucijama	086		10.347.314	6.053.500
4. Obveze za predujmove	087		55.487	55.487
5. Obveze prema dobavljačima	088			

6. Obveze po vrijednosnim papirima	089			
7. Obveze prema poduzetnicima u kojima postoje sudjelujući interesi	090			
8. Ostale dugoročne obveze	091			
9. Odgođena porezna obveza	092			
D) KRATKOROČNE OBVEZE (094 do 105)	093		13.831.229	14.754.799
1. Obveze prema povezanim poduzetnicima	094			
2. Obveze za zajmove, depozite i slično	095		15.339	29.981
3. Obveze prema bankama i drugim financijskim institucijama	096		3.781.747	4.242.832
4. Obveze za predujmove	097			
5. Obveze prema dobavljačima	098		8.625.201	9.211.746
6. Obveze po vrijednosnim papirima	099			
7. Obveze prema poduzetnicima u kojima postoje sudjelujući interesi	100			
8. Obveze prema zaposlenicima	101		527.335	536.322
9. Obveze za poreze, doprinose i slična davanja	102		318.813	336.271
10. Obveze s osnove udjela u rezultatu	103			
11. Obveze po osnovi dugotrajne imovine namijenjene prodaji	104			
12. Ostale kratkoročne obveze	105		562.794	397.647
E) ODGOĐENO PLAĆANJE TROŠKOVA I PRIHOD BUDUĆEGA RAZDOBLJA	106		13.014.811	14.194.278
F) UKUPNO – PASIVA (062+079+083+093+106)	107		36.144.531	34.090.708
G) IZVANBILANČNI ZAPISI	108		32.315.806	32.315.806
DODATAK BILANCI (popunjava poduzetnik koji sastavlja konsolidirani godišnji financijski izvještaj)				
A) KAPITAL I REZERVE				
1. Pripisano imateljima kapitala matice	109			
2. Pripisano manjinskom interesu	110			

IZVJEŠTAJ O NOVČANOM TIJEKU - Direktna metoda
u razdoblju 01.01.2015. do 31.12.2015.

Obrazac
**POD-
NTD**

Obveznik: 89861654362; ŠPORTSKI OBJEKTI D.O.O.				
Naziv pozicije	AOP oznaka	Rbr. bilješke	Prethodna godina	Tekuća godina
1	2	3	4	5
NOVČANI TIJEK OD POSLOVNIH AKTIVNOSTI				
1. Novčani primici od kupaca	001		4.848.235	3.906.312
2. Novčani primici od tantijema, naknada, provizija i sl.	002			
3. Novčani primici od osiguranja za naknadu šteta	003		93.997	102.412
4. Novčani primici s osnove povrata poreza	004		1.075.856	623.591
5. Ostali novčani primici	005		22.998.384	18.748.473
I. Ukupno novčani primici od poslovnih aktivnosti (001 do 005)	006		29.016.472	23.380.788
1. Novčani izdaci dobavljačima	007		16.696.616	13.639.480
2. Novčani izdaci za zaposlene	008		6.077.325	6.167.365
3. Novčani izdaci za osiguranje za naknade šteta	009			
4. Novčani izdaci za kamate	010			
5. Novčani izdaci za poreze	011		1.841.160	1.955.826
6. Ostali novčani izdaci	012		1.635.160	3.117.366
II. Ukupno novčani izdaci od poslovnih aktivnosti (007 do 012)	013		26.250.261	24.880.037
A1) NETO POVEĆANJE NOVČANOG TIJEKA OD POSLOVNIH AKTIVNOSTI (006-013)	014		2.766.211	0
A2) NETO SMANJENJE NOVČANOG TIJEKA OD POSLOVNIH AKTIVNOSTI (013-006)	015		0	1.499.249
NOVČANI TIJEK OD INVESTICIJSKIH AKTIVNOSTI				
1. Novčani primici od prodaje dugotrajne materijalne i nematerijalne imovine	016			1.567.700
2. Novčani primici od prodaje vlasničkih i dužničkih instrumenata	017			
3. Novčani primici od kamata*	018		1.200	72.155
4. Novčani primici od dividendi*	019			
5. Ostali novčani primici od investicijskih aktivnosti	020			
III. Ukupno novčani primici od investicijskih aktivnosti (016 do 020)	021		1.200	1.639.855
1. Novčani izdaci za kupnju dugotrajne materijalne i nematerijalne imovine	022			928.520
2. Novčani izdaci za stjecanje vlasničkih i dužničkih financijskih instrumenata	023			
3. Ostali novčani izdaci od investicijskih aktivnosti	024			
IV. Ukupno novčani izdaci od investicijskih aktivnosti (022 do 024)	025		0	928.520
B1) NETO POVEĆANJE NOVČANOG TIJEKA OD INVESTICIJSKIH AKTIVNOSTI (021-025)	026		1.200	711.335
B2) NETO SMANJENJE NOVČANOG TIJEKA OD INVESTICIJSKIH AKTIVNOSTI (025-021)	027		0	0
NOVČANI TIJEK OD FINACIJSKIH AKTIVNOSTI				
1. Novčani primici od izdavanja vlasničkih i dužničkih financijskih instrumenata	028			
2. Novčani primici od glavnice kredita, zadužnica, pozajmica i drugih posudbi	029			
3. Ostali primici od financijskih aktivnosti	030			
V. Ukupno novčani primici od financijskih aktivnosti (028 do 030)	031		0	0
1. Novčani izdaci za otplatu glavnice kredita i obveznica	032		4.030.754	4.245.844
2. Novčani izdaci za isplatu dividendi	033			
3. Novčani izdaci za financijski najam	034		18.743	47.970
4. Novčani izdaci za otkup vlastitih dionica	035			
5. Ostali novčani izdaci od financijskih aktivnosti	036			

VI. Ukupno novčani izdaci od financijskih aktivnosti (032 do 036)	037		4.049.497	4.293.814
C1) NETO POVEĆANJE NOVČANOG TIJEKA OD FINACIJSKIH AKTIVNOSTI (031-037)	038		0	0
C2) NETO SMANJENJE NOVČANOG TIJEKA OD FINACIJSKIH AKTIVNOSTI (037-031)	039		4.049.497	4.293.814
Ukupno povećanje novčanog tijeka (014 – 015 + 026 – 027 + 038 – 039)	040		0	0
Ukupno smanjenje novčanog tijeka (015 – 014 + 027 – 026 + 039 – 038)	041		1.282.086	5.081.728
Novac i novčani ekvivalenti na početku razdoblja	042			
Povećanje novca i novčanih ekvivalenata	043		29.017.672	25.020.643
Smanjenje novca i novčanih ekvivalenata	044		30.299.758	30.102.371
Novac i novčani ekvivalenti na kraju razdoblja	045		-1.282.086	-5.081.728

Naziv poduzetnika: Adresa: Nadležna PU:	ŠPORTSKI OBJEKTI D.O.O.		Broj registrarskog uložka registrarskog suda MBS OIB: Oznaka djelatnosti prema NKD: Oznaka vlasništva:	030068379
	REISNEROVA 46/A			89861654361
	31000	OSIJEK		93.11
	OSIJEK			11
Obrazac POD-PK				
IZVJEŠTAJ O PROMJENAMA KAPITALA				
od	01.01.2015.	do	31.12.2015	godine
<i>Svota u kunama (bez lipa)</i>				
Naziv pozicije	AOP oznaka	Prethodna godina	Tekuća godina	
1	2	3	4	
1. Upisani kapital	001	906.900	906.900	
2. Kapitalne rezerve	002	0	0	
3. Rezerve iz dobiti	003	0	0	
4. Zadržana dobit ili preneseni gubitak	004	-2.175.098	-2.011.210	
5. Dobit ili gubitak tekuće godine	005	163.888	136.954	
6. Revalorizacija dugotrajne materijalne imovine	006	0	0	
7. Revalorizacija nematerijalne imovine	007	0	0	
8. Revalorizacija financijske imovine raspoložive za prodaju	008	0	0	
9. Ostala revalorizacija	009	0	0	
10. Ukupno kapital i rezerve (AOP 001 do 009)	010	-1.104.310	-967.356	
11. Tečajne razlike s naslova neto ulaganja u inozemno poslovanje	011	0	0	
12. Tekući i odgođeni porezi (dio)	012	0	0	
13. Zaštita novčanog tijeka	013	0	0	
14. Promjene računovodstvenih politika	014	0	0	
15. Ispravak značajnih pogrešaka prethodnog razdoblja	015	0	0	
16. Ostale promjene kapitala	016	0	0	
17. Ukupno povećanje ili smanjenje kapitala (AOP 011 do 016)	017	0	0	
17 a. Pripisano imateljima kapitala matice	018	0	0	
17 b. Pripisano manjinskom interesu	019	0	0	
Stavke koje umanjuju kapital upisuju se s negativnim predznakom Podaci pod AOP oznakama 001 do 009 upisuju se kao stanje na datum bilance				
Mjesto	Datum	ZAKONSKI PREDSTAVNIK	Zakonski predstavnik poduzetnika	
OSIJEK	30.04.2016.	ČURAJ STJEPAN	M.P.	

„ŠPORTSKI OBJEKTI“ d.o.o.
OSIJEK
REISNEROVA 46/A
OIB: 89861654362

PREGLED PRENESENIH NEISKORIŠTENIH POREZNIH
GUBITAKA ZA 2015. GODINU

	2010.	2011.	2012.	2013.	2014.	2015.
1. Preneseni neisk.por.gub.		-	-	-	-	
	2,145.216,44	1.544.674,29				
2. Porezni dobitak poslovne godine	-		-			-
	600.542,15	201.567,93				
3. Porezni gubitak poslovne godine	-		-	2,145.216,44		
	-	-				
4. Prijenos neisk. poreznog gubitka	-	-	2,145.216,44	1,544.674,29	1.343.106,36	

Osijek, 30. travnja 2016.

ŠPORTSKI OBJEKTI D.O.O. OSIJEK, REISNEROVA 46/A

Bilješke uz financijske izvještaje za razdoblje 01.01.2015. do 31.12.2015. godine

I. INFORMACIJE O DRUŠTVU

1. Naziv, adresa, pravni oblik, država osnivanja

ŠPORTSKI OBJEKTI D.O.O., OSIJEK (u nastavku: Društvo), OIB 89861654362, MBS 030068379, osnovano je prema zakonima i propisima Republike Hrvatske kao društvo s ograničenom odgovornošću.

Sjedište Društva: OSIJEK, REISNEROVA 46/A

Uprava društva : ČURAJ STJEPAN, direktor Društva.

2. Opis vrste poslovanja i glavne aktivnosti

Osnovna djelatnost društva je:
9311 Rad sportskih objekata

II. OSNOVE SASTAVLJANJA FINACIJSKIH IZVJEŠTAJA

Financijski izvještaji Društva sastavljeni su sukladno Hrvatskim standardima financijskog izvještavanja ("Narodne novine", br.30/08, br.4/09, br.58/2011, br. 140/2011) uključujući izmjene HSFI 1, HSFI 9, HSFI 12, HSFI 15 i HSFI 16 koje je donio Odbor za standarde financijskog izvještavanja na temelju odredbi Zakona o računovodstvu ("Narodne novine", br.109/07). Financijski izvještaji sastavljeni su na osnovi povijesnog troška, a detaljnija određenja dana su uz pojedine pozicije izvještaja.

III. SAŽETAK ZNAČAJNIJIH RAČUNOVODSTVENIH POLITIKA

Dugotrajna nematerijalna imovina

Nematerijalnu imovinu čine ulaganja na tuđim sredstvima i ulaganja u računalne programe. Amortizira se tijekom korisnog vijeka trajanja od 4 godine linearnom metodom (stopa 25%) Amortizacijska stopa može se uvećati, sukladno odredbama Zakona o porezu na dobit, na temelju odluke uprave društva. Priznavanje, mjerenje i prestanak priznavanja obavlja se u skladu s odredbama HSFI 5.

Dugotrajna materijalna imovina

Dugotrajna materijalna imovina obuhvaća sredstva koja Društvo koristi pri isporuci roba i usluga te u administrativne svrhe i čiji je procijenjeni vijek upotrebe duži od godine dana. Ova imovina početno se priznaje u bilanci po trošku nabave koji obuhvaća neto kupovnu cijenu i sve druge ovisne troškove do stavljanja sredstva u upotrebu. Nakon početnog priznavanja dugotrajna imovina se mjeri po trošku nabave umanjenom za ispravak vrijednosti i akumulirane gubitke od umanjenja sukladno HSFI-u 6.

Amortizacija dugotrajne materijalne imovine obračunava se primjenom linearne metode u procijenjenom vijeku upotrebe svakog pojedinog sredstva primjenom sljedećih stopa:

- za građevinske objekte i brodove veće od 1000 BRT, (20 godina), 5%,
- za osnovno stado, osobne automobile (5 godina), 20%,
- za nematerijalnu imovinu, opremu, vozila, osim za osobne automobile, te za mehanizaciju (4 godine), 25%,
- za računala, računalnu opremu i programe, mobilne telefone i opremu za računalne mreže (2 godine), 50%,
- za ostalu nespomenutu imovinu (10 godina), 10%.

Ukoliko Društvo donese odluku, primjenjuju se uvećane amortizacijske stope sukladno odredbama Zakona o porezu na dobit.

Zemljište i druga imovina koja ima neograničen vijek trajanja (umjetnički radovi i sl.) te imovina u pripremi se ne amortizira.

Dobici ili gubici od prestanka priznavanja dugotrajne materijalne imovine (prodaja, rashodovanje i sl.) utvrđuju se kao razlika ostvarene prodajne cijene i knjigovodstvene vrijednosti i uključuju u stavku Izvanredni – ostali prihodi odnosno Izvanredni – ostali rashodi u računu dobiti u gubitka.

Ulaganja u nekretnine

Nekretnine (zemljište ili zgrada, ili dio zgrade, ili oboje) koje društvo drži radi ostvarivanja prihoda od najma ili radi porasta tržišne vrijednosti tretira se kao ulaganje u nekretnine sukladno HSFI 7. Prilikom utvrđivanja vrijednosti ulaganja u nekretnine primjenjuje se model troška nabave.

Dugotrajna imovina namijenjena prodaji

Dugotrajna imovina namijenjena prodaji je imovina čija će se knjigovodstvena vrijednost nadoknaditi putem prodaje, pod uvjetom da je ta prodaja vrlo vjerojatna unutar perioda od jedne godine, a ne putem korištenja. Priznavanje i mjerenje obavlja se u skladu s odredbama HSFI 8.

Financijska imovina

Financijska imovina obuhvaća dionice i udjele, dane zajmove, sudjelujuće interese, ulaganja u vrijednosne papire, dane kredite, depozite i jamstvene pologe, te ostalu financijsku imovinu. Financijska imovina se ne amortizira. Priznavanje, mjerenje i prestanak priznavanja obavlja se u skladu s odredbama HSFI 9.

Zalihe

Zalihe obuhvaćaju zalihe sitnog inventara, auto guma, ambalaže i trgovačke robe. Mjere se po trošku nabave ili neto utrživoj vrijednosti, u skladu s HSFI-om 10. Obračun utroška zaliha provodi se po metodi prosječne ponderirane cijene. Knjigovodstveni iznos zaliha priznaje se kao rashod razdoblja u kojem su te zalihe prodane ili izuzete. Zalihe sitnog inventara i auto guma otpisuju se prilikom stavljanja u upotrebu u 100% -tnom iznosu.

Potraživanja

Potraživanja se početno mjere po fer vrijednosti. Priznavanje, mjerenje i prestanak priznavanja obavlja se prema odredbama HSFI 11.

Kapital

Kapital se sastoji od upisanog kapitala, revalorizacijskih rezervi, rezervi za otkup vlastitih udjela, zadržane dobiti ili prenesenog gubitka te dobiti ili gubitka tekuće godine. Priznavanje, mjerenje i prestanak priznavanja obavlja se prema odredbama HSFI 12.

Obveze

Obveze se početno mjere po fer vrijednosti. Priznavanje, mjerenje i prestanak priznavanja obavlja se prema odredbama HSFI 13.

Vremenska razgraničenja

Vremenska razgraničenja obuhvaćaju unaprijed plaćene troškove, nedospjelu naplatu prihoda, odgođeno plaćanje troškova i prihod budućeg razdoblja. Vremenska razgraničenja mjere se sukladno HSFI-u 14.

Odgođena porezna imovina

Odgođena porezna imovina i obveze mjere se primjenom poreznih stopa (i poreznih zakona) koji su na snazi na datum bilance. Odgođena porezna imovina se priznaje za prenesene neiskorištene porezne gubitke, neiskorištene porezne olakšice i sve odbitne privremene razlike u visini za koju je vjerojatno da će oporeziva dobit biti raspoloživa i za koju se preneseni porezni gubitak, neiskorištene porezne olakšice i odbitne privremene razlike mogu iskoristiti, sukladno odredbama HSFI 14.

Prihodi

Prihodi se priznaju kada je vjerojatno da će buduće ekonomske koristi ulaziti kod poduzetnika i kada se mogu pouzdano mjeriti. Priznavanje, mjerenje i prestanak priznavanja obavlja se prema odredbama HSFI 15.

Rashodi

Rashodi se priznaju kada smanjenje budućih ekonomskih koristi proizlazi iz smanjenja imovine ili povećanja obaveza i koje se može pouzdano izmjeriti, odnosno istodobno s priznavanjem ili smanjenjem imovine, a na temelju izravne povezanosti između nastalih troškova i određene stavke prihoda. Priznavanje, mjerenje i prestanak priznavanja obavlja se prema odredbama HSFI 16.

Biološka imovina

Biološka imovina i poljoprivredni proizvodi mjere se prema fer vrijednosti. Priznavanje, mjerenje i prestanak priznavanja vrše se prema odredbama HSFI 17. Ako se fer vrijednost ne može pouzdano izmjeriti, biološka imovina mjeri se po trošku nabave umanjene za ispravak vrijednosti i za gubitke od umanjenja vrijednosti sukladno HSFI 6.

Vrijednosti iskazane u financijskim izvještajima (iznosi)

Sve vrijednosti iskazane u financijskim izvještajima i bilješkama izražene su u kunama bez lipa.

IV. RAČUN DOBITI I GUBITKA

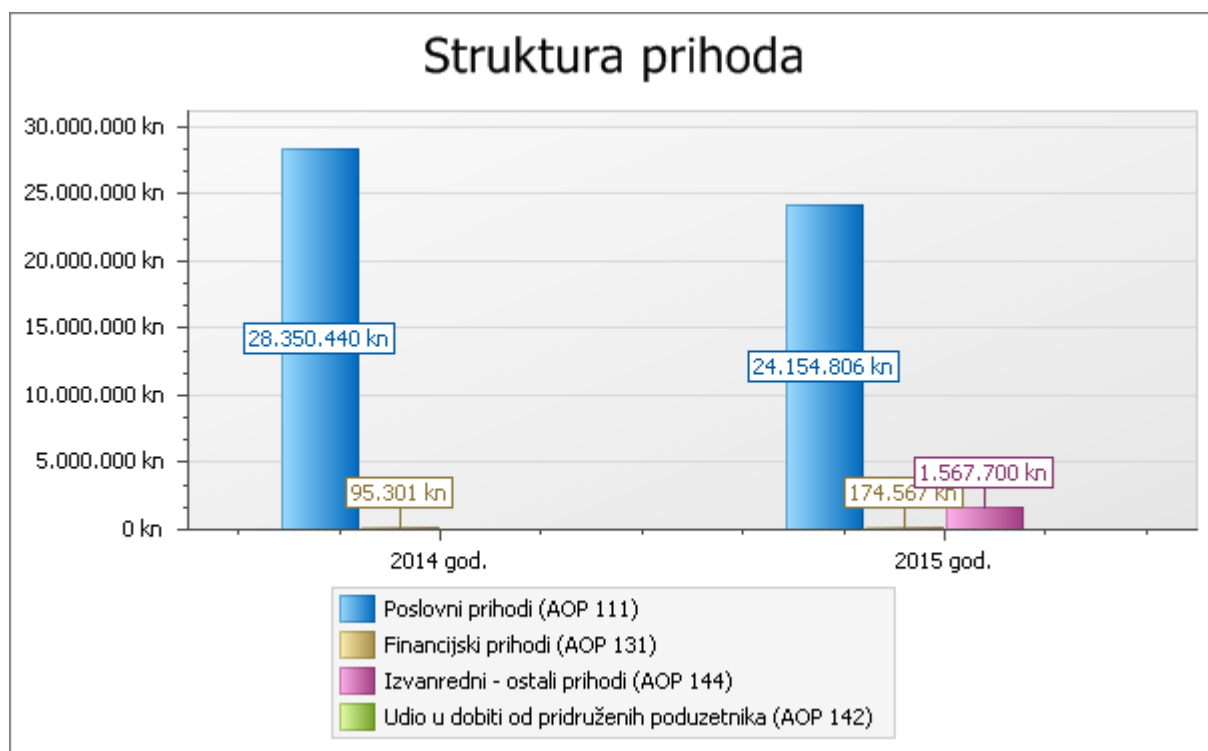
Bilješka br. 1

Prihodi

Prihodi u obračunskom razdoblju za koje se sastavljaju financijski izvještaji su se u odnosu na prethodnu poslovnu godinu promijenili za -9,0 %.

Tablica 1. Struktura prihoda

Pozicija	2014	%	2015	%	Index
1	2	3	4	5	6 (4/2*100)
Poslovni prihodi (AOP 111)	28.350.440	99,7	24.154.806	93,3	85,2
Financijski prihodi (AOP 131)	95.301	0,3	174.567	0,7	183,2
Izvanredni - ostali prihodi (AOP 144)	0	0,0	1.567.700	6,1	0,0
Udio u dobiti od pridruženih poduzetnika (AOP 142)	0	0,0	0	0,0	0,0
Ukupni prihodi (AOP 146)	28.445.741	100,0	25.897.073	100,1	91,0



Promjena prihoda u odnosu na proteklu godinu u prvom je redu rezultat promjene ostalih prihoda društva.

Poslovni prihodi

Tablica 2. Struktura poslovnih prihoda

Pozicija	2014	%	2015	%	Index
1	2	3	4	5	6 (4/2*100)
Prihodi od prodaje (AOP 112)	5.333.134	18,8	5.360.565	22,2	100,5
Ostali poslovni prihodi (AOP 113)	23.017.306	81,2	18.794.241	77,8	81,7
Ukupno poslovni prihodi (AOP 111)	28.350.440	100,0	24.154.806	100,0	85,2

Prihod od prodaje čine 22,2 % poslovnih prihoda. Ostali poslovni prihodi čine 77,8 % ukupnih prihoda.

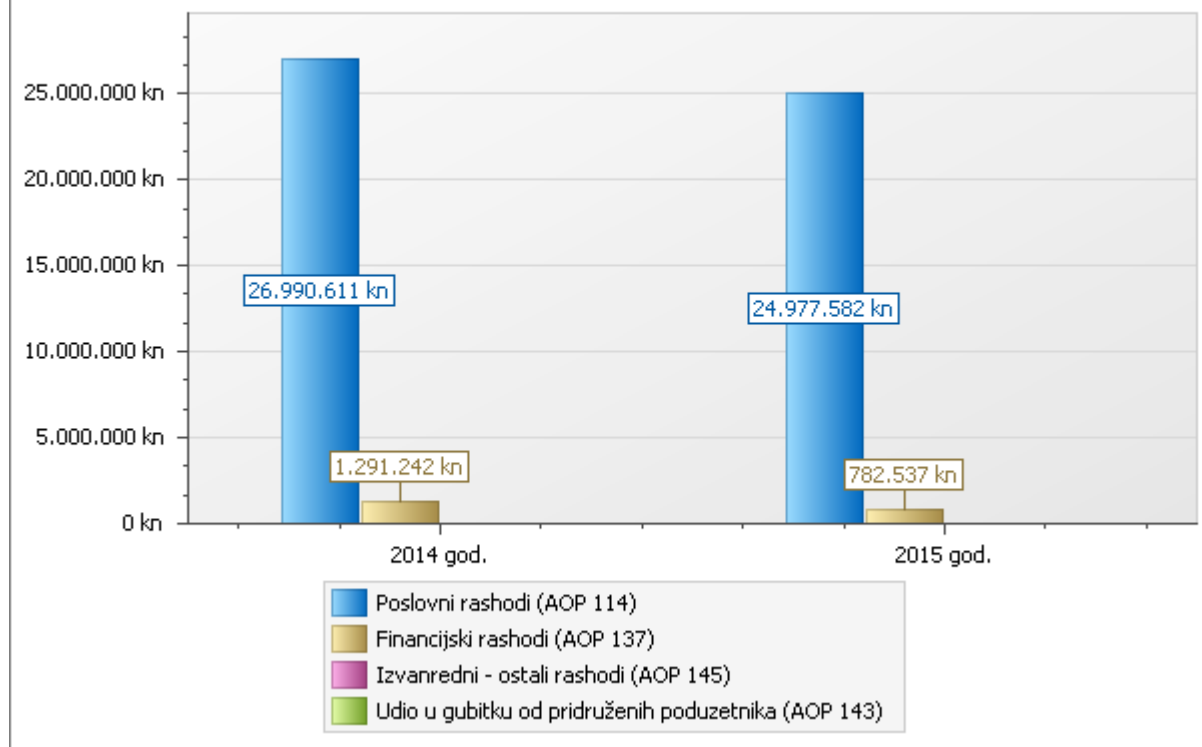
Bilješka br. 2

Rashodi

Tablica 3. Struktura rashoda

Pozicija	2014	%	2015	%	Index
1	2	3	4	5	6 (4/2*100)
Poslovni rashodi (AOP 114)	26.990.611	95,4	24.977.582	97,0	92,5
Financijski rashodi (AOP 137)	1.291.242	4,6	782.537	3,0	60,6
Izvanredni - ostali rashodi (AOP 145)	0	0,0	0	0,0	0,0
Udio u gubitku od pridruženih poduzetnika (AOP 143)	0	0,0	0	0,0	0,0
Ukupni rashodi (AOP 147)	28.281.853	100,0	25.760.119	100,0	91,1

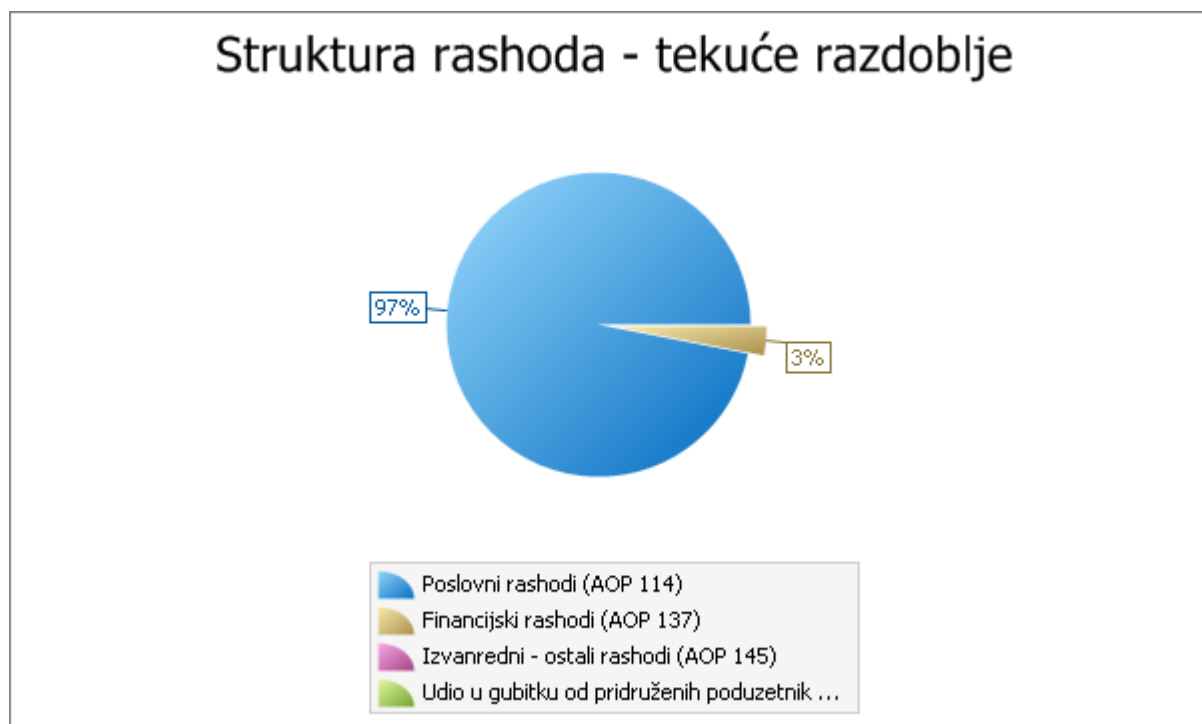
Struktura rashoda



Ukupni rashodi obračunskog razdoblja na koje se odnose financijski izvještaji su se u odnosu na prethodnu godinu promijenili za -8,9 %.

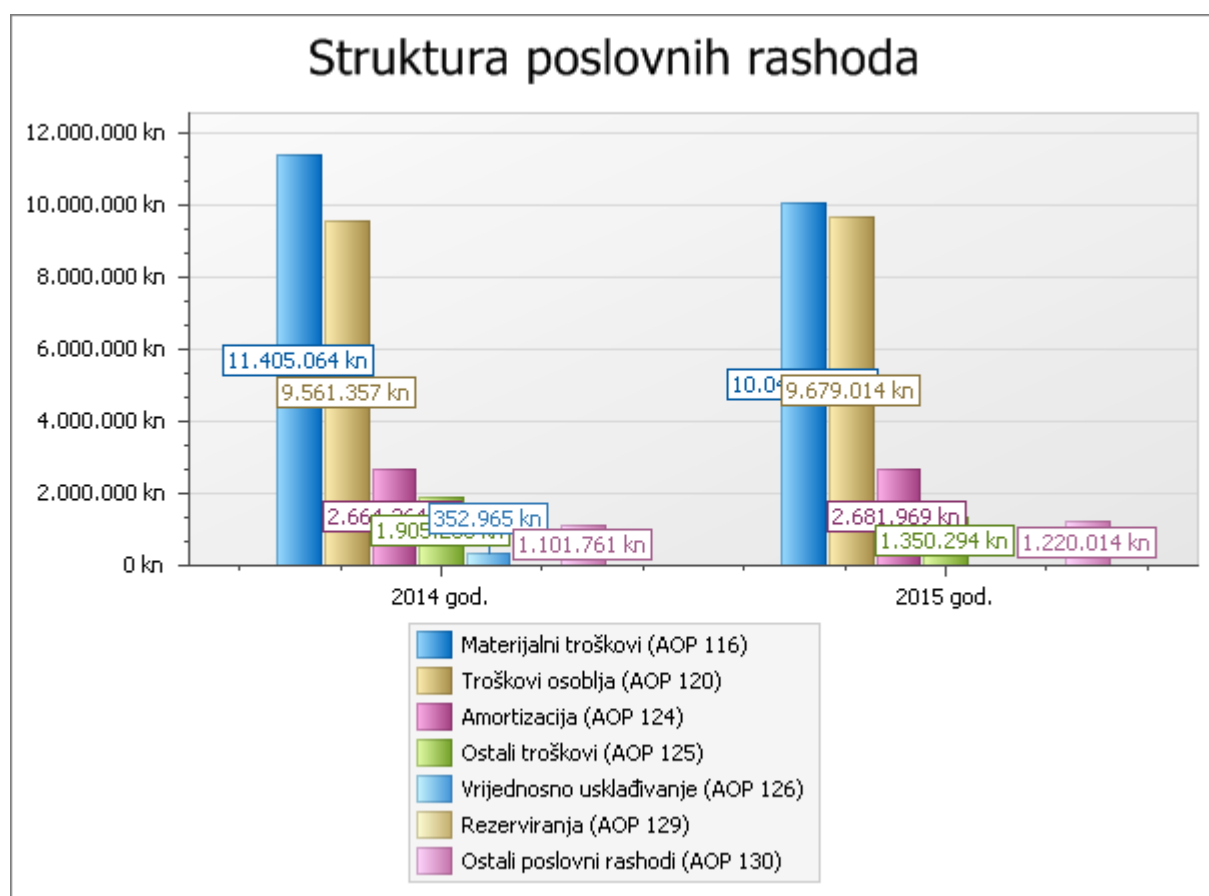
Poslovni rashodi u strukturi ukupnih rashoda sudjeluju s 97,0 %.

Struktura rashoda - tekuće razdoblje



Tablica 4. Struktura poslovnih rashoda

Pozicija	2014	%	2015	%	Index
1	2	3	4	5	6 (4/2*100)
Materijalni troškovi (AOP 116)	11.405.064	42,3	10.046.291	40,2	88,1
Troškovi osoblja (AOP 120)	9.561.357	35,4	9.679.014	38,8	101,2
Amortizacija (AOP 124)	2.664.264	9,9	2.681.969	10,7	100,7
Ostali troškovi (AOP 125)	1.905.200	7,1	1.350.294	5,4	70,9
Vrijednosno usklađivanje (AOP 126)	352.965	1,3	0	0,0	0,0
Rezerviranja (AOP 129)	0	0,0	0	0,0	0,0
Ostali poslovni rashodi (AOP 130)	1.101.761	4,1	1.220.014	4,9	110,7
Ukupno	26.990.611	100,1	24.977.582	100,0	92,5

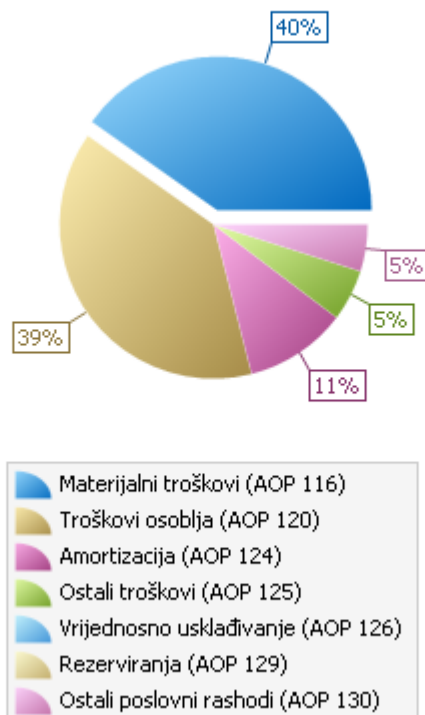


Usporedba prethodne i poslovne godine na koju se odnose financijski izvještaji pokazuje trendove kretanja troškova, te udio pojedinih troškova u odnosu na ukupne troškove.

ANALIZA RASHODA 2014./2015.

Red.broj	NAZIV	2014.	2015.	INDEKS	STOPE PROMJENE
I.	POSLOVNI RASHODI	26.990.611	24.977.582	93	-7
1.	MATERIJALNI TROŠKOVI	11.405.064	10.046.291	88	12
1.1.	TROŠAK MATERIJALA	6.501.056	6.104.715	94	6
1.1.2.	TROŠAK ENERGIJE	4.931.991	4.740.920	96	4
	- EL.ENERGIJA	2.499.847	2.262.102	90	10
	- PLIN	1.169.093	1.272.749	109	9
	-GRIJANJE	993.682	988.178	99	1
1.1.3.	-OSTALI TROŠKOVI (TROŠAK TEKUĆEG ODR..)	1.569.065	1.363.795	87	-13
	-OSTALI TR.ENERGIJE	269.369	217.891	81	19
1.2.	OSTALI TR.MAT.(UGOST.)	230.432	233.509	101	1
1.3.	OSTALI VANJSKI TROŠKOVI	4.673.576	3.708.067	79	21
1.3.1.	KOMUNALNE USLUGE	2.580.717	1.876.091	73	27
1.3.2.	OSTALI TR.(Telefon,grafičke usl.,tekuće održ. registracije,lizing,odvjetn.i,javnobilj.usl.)	2.092.859	1.831.976	88	12
2.	TROŠAK OSOBLJA	9.561.357	9.679.015	101	1
	- NETO PLAĆE I DOPRINOSI	9.561.357	9.679.015		
3.	AMORTIZACIJA	2.664.264	2.681.968	101	1
3.1.	AMORTIZACIJA MAT.IMOVINE(OBJEKTI)	2.653.160	2.670.866	101	1
3.2.	AMORTIZACIJA OSOB.AUTOMOBILA	11.104	11.102	100	0
4.	VRIJED.USKL.POTR.OD KUPACA	352.965			
5.	OSTALI TROŠKOVI	1.905.200	1.350.294	71	29
5.1.	NAKNADE ZAPOS.LI ČLAN.NO,PREMIJE OS.	1.579.307	1.197.436	76	24
5.2.	OSTALI TROŠKOVI(dnevnice,regresi,seminari)	325.893	152.858	47	53
6.	REZERVIRANJA				
7.	OSTALI POSLOVNI RASHODI(otpisi kupaca, naknade šteta,otpis neamort.imovine,nakn. utvrđeni troškovi)	1.101.761	1.220.014	111	11
8.	KAMATE	1.291.242	782.537	61	39
	UKUPNO RASHODI	28.281.853	25.760.119	91	9

Struktura poslovnih rashoda - tekuće razdoblje



Bilješka br. 3

Financijski rashodi

Tablica 5. Struktura financijskih rashoda

Pozicija	2014	%	2015	%	Index
1	2	3	4	5	6 (4/2*100)
Kamate, tečajne razlike i drugi rashodi s povezanim poduzetnicima (AOP 138)	0	0,0	0	0,0	0,0
Kamate, tečajne razlike i drugi rashodi iz odnosa s nepovezanim poduzetnicima i drugim osobama (AOP 139)	1.291.242	100,0	782.537	100,0	60,6
Nerealizirani gubici (rashodi) financijske imovine (AOP 140)	0	0,0	0	0,0	0,0
Ostali financijski rashodi (AOP 141)	0	0,0	0	0,0	0,0
Ukupno financijski rashodi (AOP 137)	1.291.242	100,0	782.537	100,0	60,6

Financijske rashode čine rashodi po osnovu kamata, tečajnih razlika, nerealizirani gubici po osnovu usklađenja financijske imovine i ostali financijski rashodi. Posebno se iskazuju financijski rashodi (kamate, tečajne razlike i drugi rashodi) iz odnosa s povezanim osobama i iz odnosa s nepovezanim osobama. U tablici 5. vidljiva je struktura i kretanje financijskih rashoda.

Bilješka br. 4

Poslovni rezultat prije oporezivanja

Društvo je u obračunskom razdoblju na koje se odnose financijski izvještaji iskazalo sljedeći rezultat prije oporezivanja:

Tablica 6. Utvrđivanje rezultata

Pozicija	2014	2015	Index
Ukupni prihodi (AOP 146)	28.445.741	25.897.073	91,0
Ukupni rashodi (AOP 147)	28.281.853	25.760.119	91,1
Dobit prije oporezivanja (AOP 149)	163.888	136.954	83,6
Gubitak prije oporezivanja (AOP 150)	0	0	0,0

Odnosi poslovnih rezultata u odnosu na proteklu poslovnu godinu iskazani su u tablici 6.

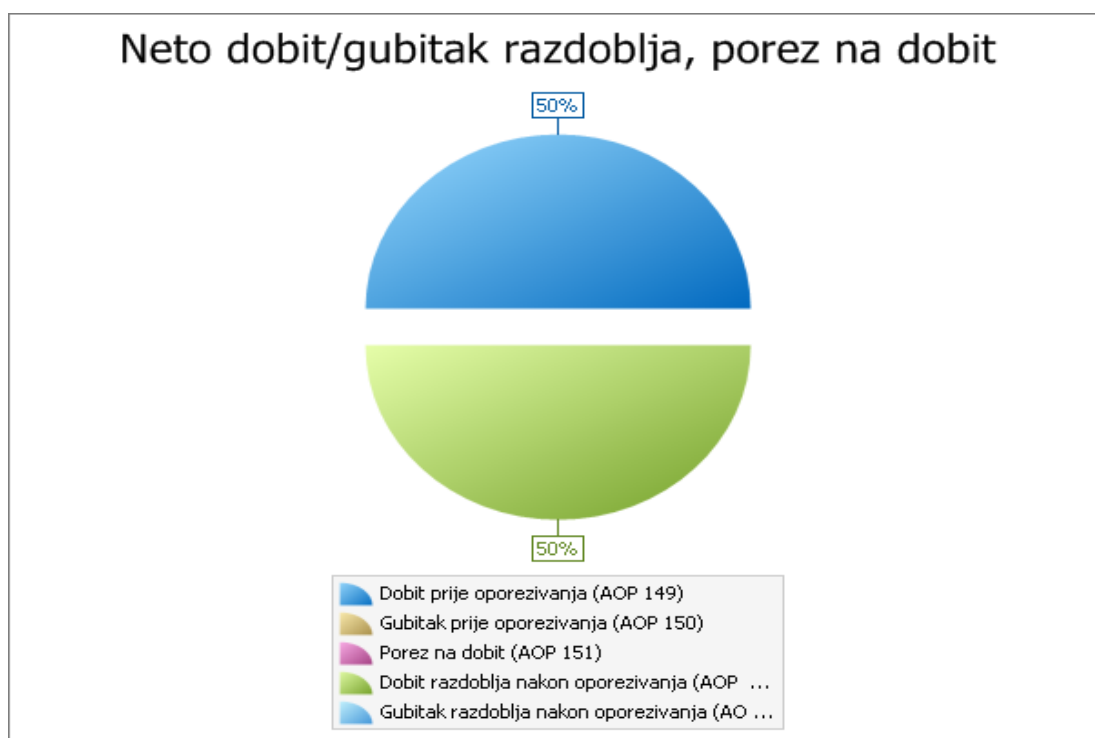
Bilješka br. 5

Poslovni rezultat nakon oporezivanja

Društvo je, sukladno o Zakonu o porezu na dobit, obračunalo porez na dobit po stopi od 20% na osnovicu poreza na dobit (dobiti prije oporezivanja+uvećanje porezne osnovice-umanjenja porezne osnovice). U tablici 7. prikazan je obračun dobiti/gubitka razdoblja.

Tablica 7. Neto dobit/gubitak razdoblja, porez na dobit

R. br.	Opis	Iznos
1	Dobit prije oporezivanja (AOP 149)	136.954
2	Gubitak prije oporezivanja (AOP 150)	0
3	Porez na dobit (AOP 151)	0
4	Dobit razdoblja nakon oporezivanja (AOP 153)	136.954
5	Gubitak razdoblja nakon oporezivanja (AOP 154)	0



V. BILANCA

AKTIVA

DUGOTRAJNA IMOVINA

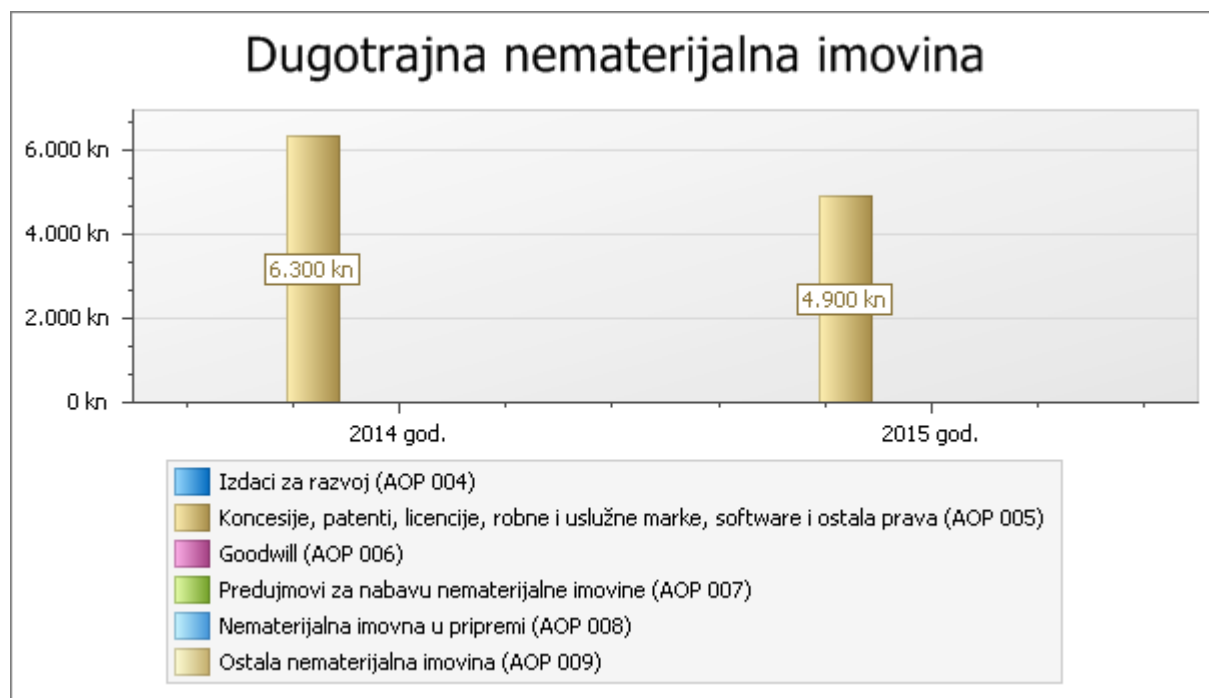
Bilješka br. 6

Dugotrajna nematerijalna imovina

Amortizacija dugotrajne nematerijalne imovine obračunava se sukladno korisnom vijeku uporabe, linearnom metodom, primjenom stopa sukladno računovodstvenim politikama.

Tablica 8. Dugotrajna nematerijalna imovina

R. br.	Opis	2014	2015	Index
1	Izdaci za razvoj (AOP 004)	0	0	0,0
2	Koncesije, patenti, licencije, robne i uslužne marke, software i ostala prava (AOP 005)	6.300	4.900	77,8
3	Goodwill (AOP 006)	0	0	0,0
4	Predujmovi za nabavu nematerijalne imovine (AOP 007)	0	0	0,0
5	Nematerijalna imovina u pripremi (AOP 008)	0	0	0,0
6	Ostala nematerijalna imovina (AOP 009)	0	0	0,0
7	Ukupno nematerijalna imovina (AOP 003)	6.300	4.900	77,8



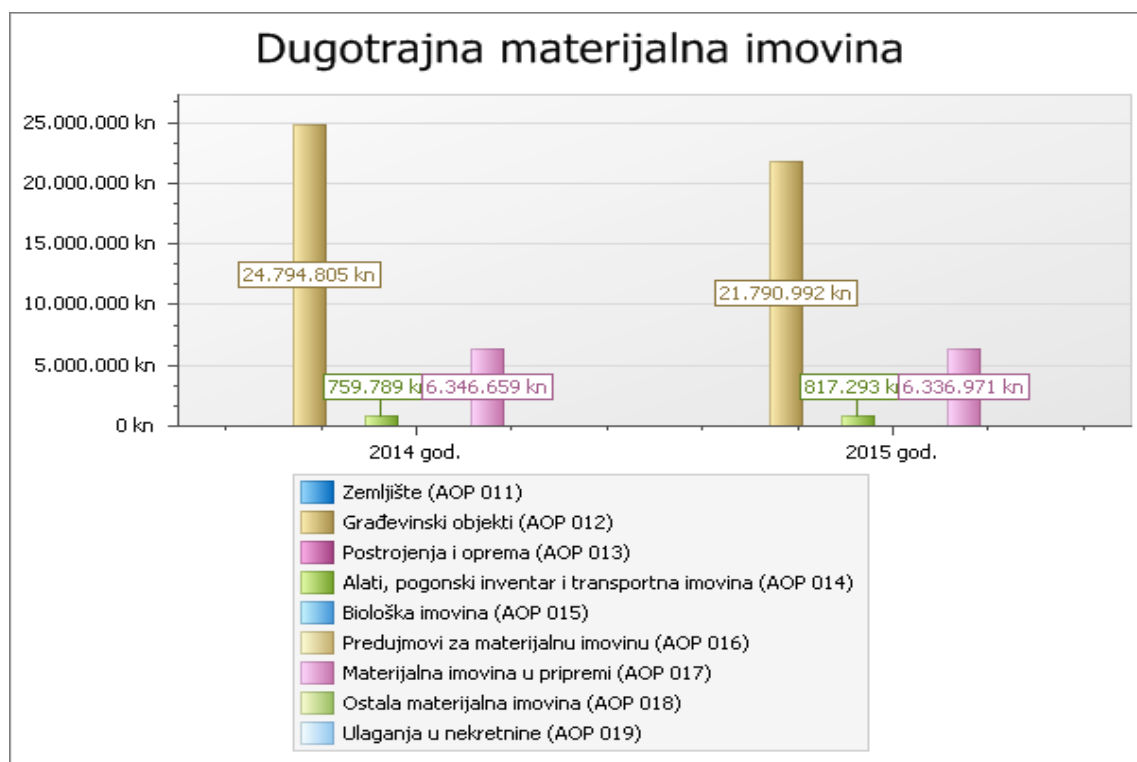
Dugotrajna materijalna imovina

Amortizacija dugotrajne materijalne imovine obračunava se sukladno korisnom vijeku uporabe, linearnom metodom, primjenom stopa sukladno računovodstvenim politikama. Eventualne razlike između podatka o iznosu amortizacije iskazane u računu dobiti i gubitka (tablica 4.) i amortizacije iskazane u analitici osnovnih sredstava odnose se na uvećanje troška amortizacije za PDV na 30% iznosa amortizacije na osobna vozila (automobili, zrakoplovi, plovila i sl.) što rezultira uvećanjem troška amortizacije.

Kretanje stanja dugotrajne materijalne imovine vidljivo je u tablici 9.

Tablica 9. Dugotrajna materijalna imovina

R. br.	Opis	2014	2015	Index
1	Zemljište (AOP 011)	0	0	0,0
2	Građevinski objekti (AOP 012)	24.794.805	21.790.992	87,9
3	Postrojenja i oprema (AOP 013)	0	0	0,0
4	Alati, pogonski inventar i transportna imovina (AOP 014)	759.789	817.293	107,6
5	Biološka imovina (AOP 015)	0	0	0,0
6	Predujmovi za materijalnu imovinu (AOP 016)	0	0	0,0
7	Materijalna imovina u pripremi (AOP 017)	6.346.659	6.336.971	99,8
8	Ostala materijalna imovina (AOP 018)	0	0	0,0
9	Ulaganja u nekretnine (AOP 019)	0	0	0,0
10	Ukupno materijalna imovina (AOP 010)	31.901.253	28.945.256	90,7

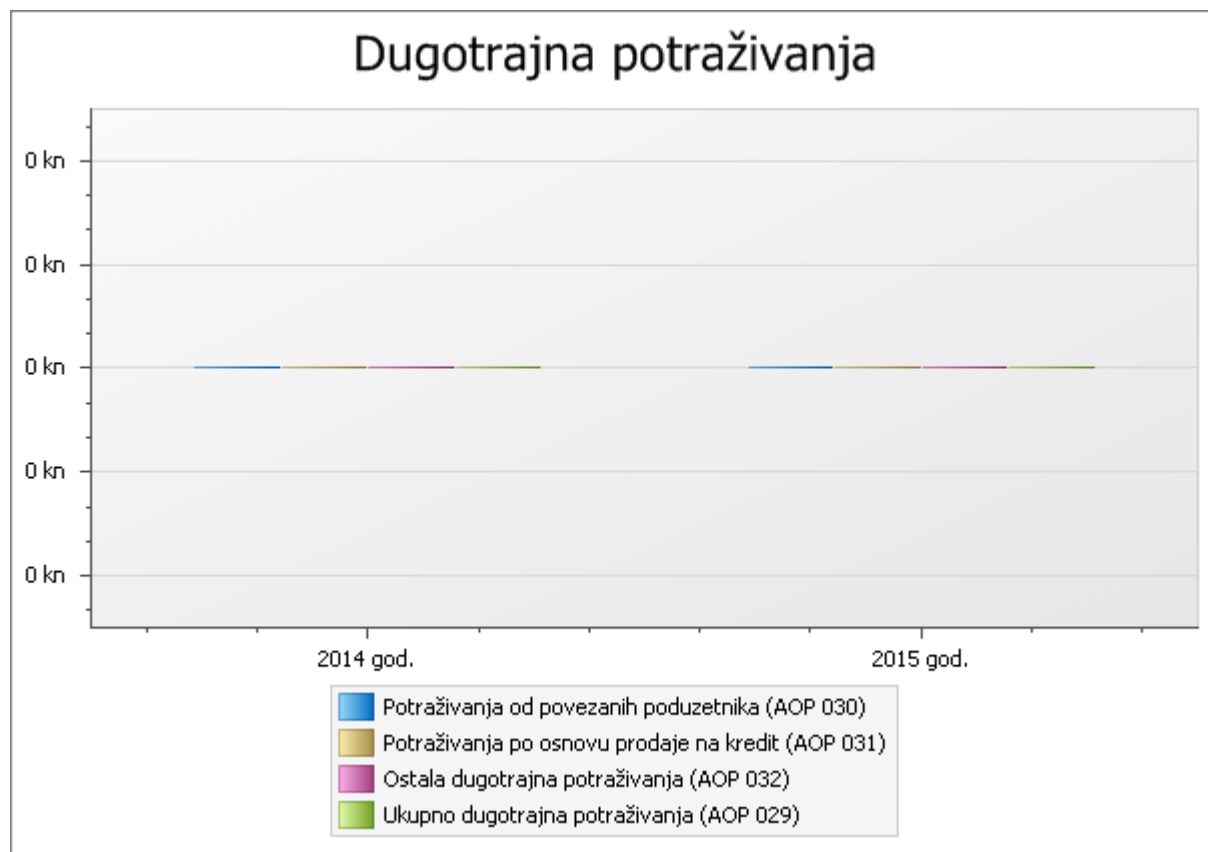


Bilješka br. 9

Dugotrajna potraživanja

Tablica 11. Dugotrajna potraživanja

R. br.	Opis	2014	2015	Index
1	Potraživanja od povezanih poduzetnika (AOP 030)	0	0	0,0
2	Potraživanja po osnovu prodaje na kredit (AOP 031)	0	0	0,0
3	Ostala dugotrajna potraživanja (AOP 032)	0	0	0,0
4	Ukupno dugotrajna potraživanja (AOP 029)	0	0	0,0



KRATKOTRAJNA IMOVINA

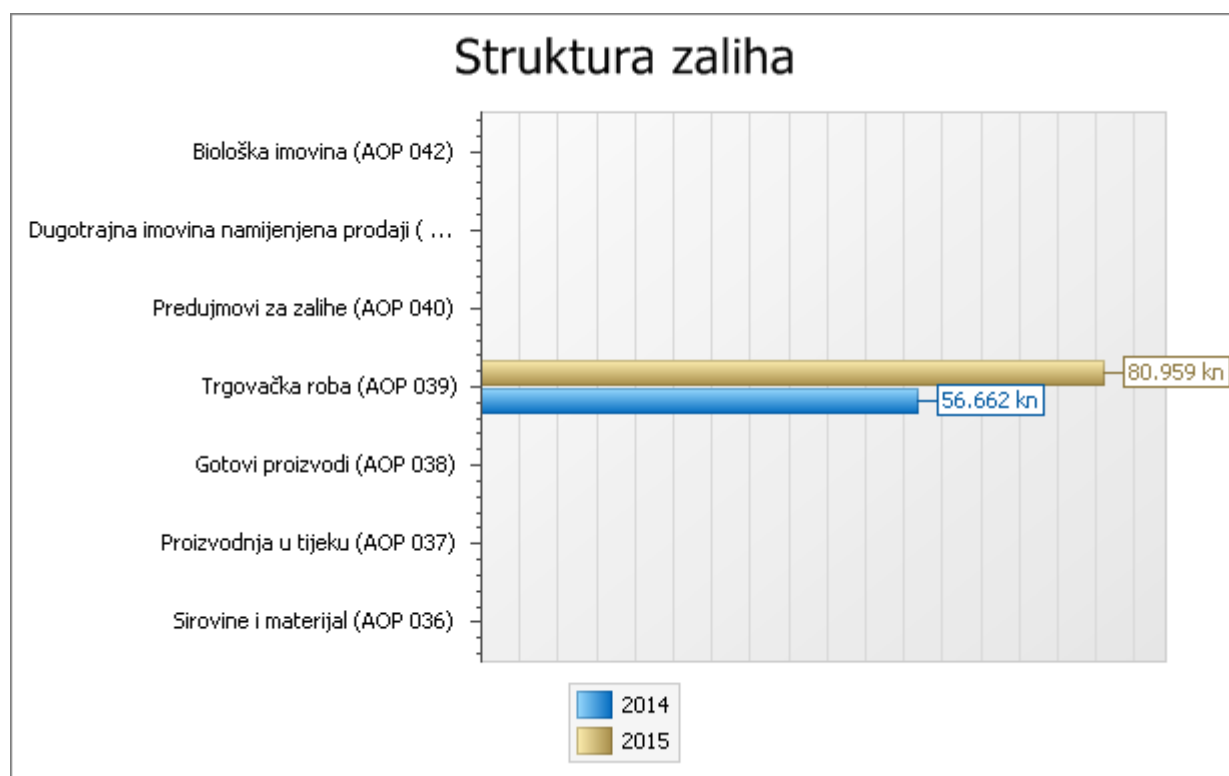
Bilješka br. 10

Zalihe

Kretanje zaliha u odnosu na proteklu poslovnu godinu kao i struktura zaliha prikazano je u tablici 12.

Tablica 12. Struktura zaliha

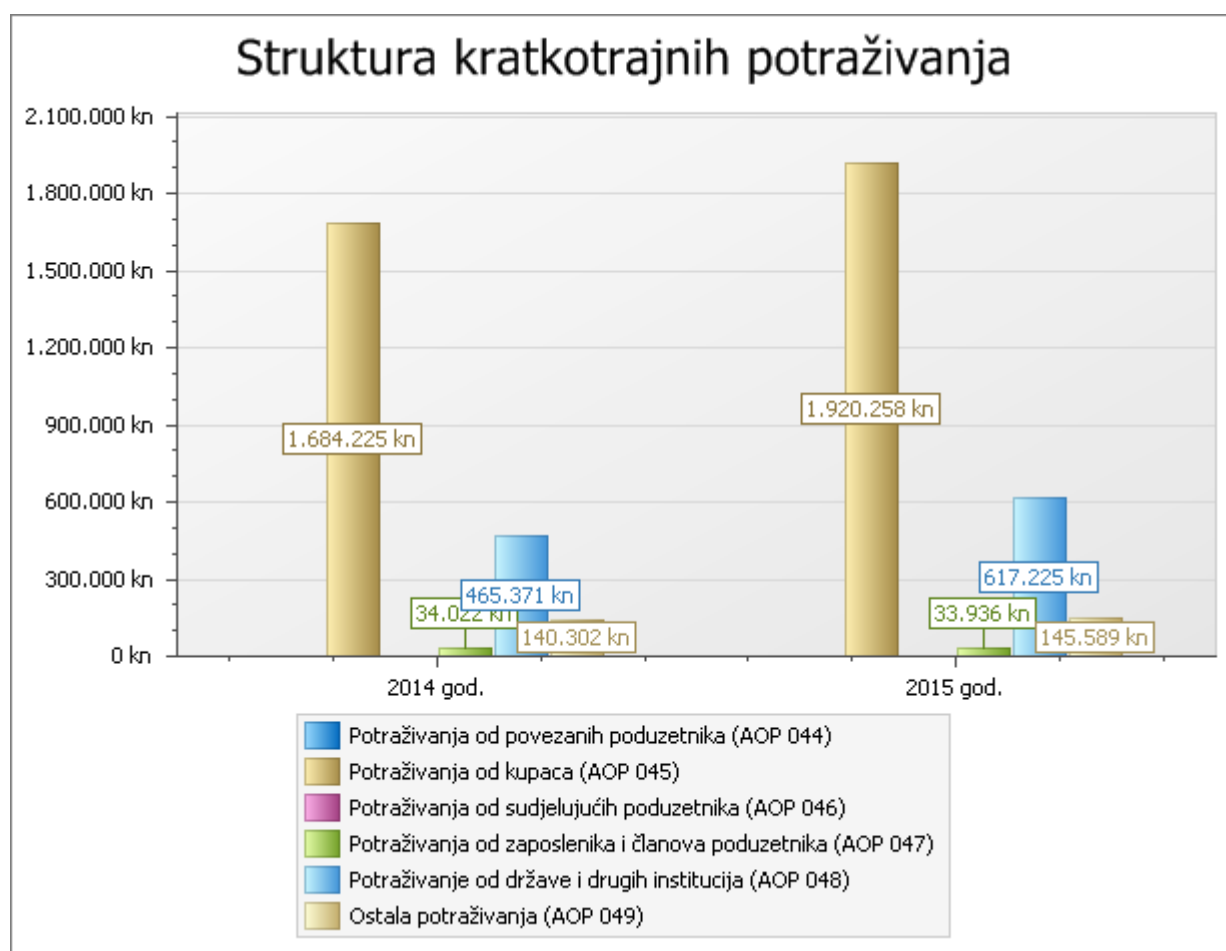
Pozicija	2014	%	2015	%	Indeks
Sirovine i materijal (AOP 036)	0	0,0	0	0,0	0,0
Proizvodnja u tijeku (AOP 037)	0	0,0	0	0,0	0,0
Gotovi proizvodi (AOP 038)	0	0,0	0	0,0	0,0
Trgovačka roba (AOP 039)	56.662	100,0	80.959	100,0	142,9
Predujmovi za zalihe (AOP 040)	0	0,0	0	0,0	0,0
Dugotrajna imovina namijenjena prodaji (AOP 041)	0	0,0	0	0,0	0,0
Biološka imovina (AOP 042)	0	0,0	0	0,0	0,0
Ukupno zalihe (AOP 035)	56.662	100,0	80.959	100,0	142,9



Kratkotrajna potraživanja

Tablica 13. Struktura kratkotrajnih potraživanja

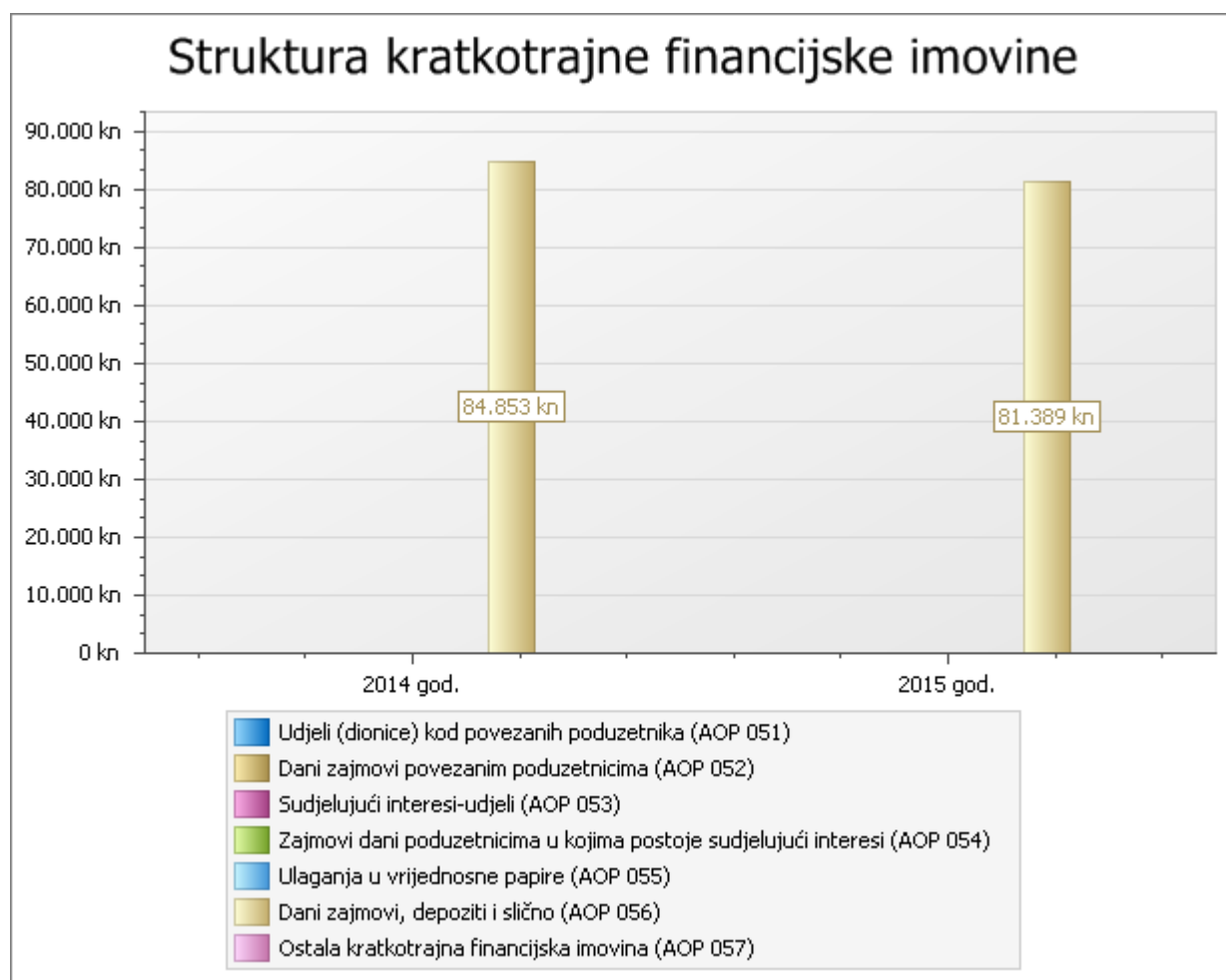
Pozicija	2014	%	2015	%	Indeks
Potraživanja od povezanih poduzetnika (AOP 044)	0	0,0	0	0,0	0,0
Potraživanja od kupaca (AOP 045)	1.684.225	72,5	1.920.258	70,7	114,0
Potraživanja od sudjelujućih poduzetnika (AOP 046)	0	0,0	0	0,0	0,0
Potraživanja od zaposlenika i članova poduzetnika (AOP 047)	34.022	1,5	33.936	1,2	99,7
Potraživanje od države i drugih institucija (AOP 048)	465.371	20,0	617.225	22,7	132,6
Ostala potraživanja (AOP 049)	140.302	6,0	145.589	5,4	103,8
Ukupno kratkotrajna potraživanja (AOP 043)	2.323.920	100,0	2.717.008	100,0	116,9



Kratkotrajna financijska imovina

Tablica 14. Struktura kratkotrajne financijske imovine

R. br.	Opis	2014	2015	Index
1	Udjeli (dionice) kod povezanih poduzetnika (AOP 051)	0	0	0,0
2	Dani zajmovi povezanim poduzetnicima (AOP 052)	0	0	0,0
3	Sudjelujući interesi-udjeli (AOP 053)	0	0	0,0
4	Zajmovi dani poduzetnicima u kojima postoje sudjelujući interesi (AOP 054)	0	0	0,0
5	Ulaganja u vrijednosne papire (AOP 055)	0	0	0,0
6	Dani zajmovi, depoziti i slično (AOP 056)	84.853	81.389	95,9
7	Ostala kratkotrajna financijska imovina (AOP 057)	0	0	0,0
8	Ukupno kratkotrajna financijska imovina (AOP 050)	84.853	81.389	95,9



Bilješka br. 13

Novac na računu i u blagajni

Na dan sastavljanja financijskih izvještaja novac koje društvo ima na poslovnom računu kod poslovne banke i u blagajni društva iznosi 222.052 kn.

PASIVA

Bilješka br. 14

Kapital i rezerve

Ukupni kapital i rezerve društva na dan sastavljanja financijskih izvještaja iznosi - 967.356 kn.

Ukupni kapital i rezerve sastoje se od zbroja temeljnog (upisanog) kapitala, kapitalnih rezervi, rezervi iz dobiti, revalorizacijskih rezervi, zadržane dobiti, dobitka poslovne godine, manjinskog interesa koji se umanjuje za preneseni gubitak i gubitak poslovne godine.

Bilješka br. 15

Temeljni upisani kapital

Na dan sastavljanja financijskih izvještaja temeljni kapital Društva iznosio je 906.900 kn.

Bilješka br. 16

Kapitalne rezerve

Kapitalne rezerve na dan sastavljanja financijskih izvještaja iznose 0 kn.

Bilješka br. 17

Rezerve iz dobiti

Rezerve iz dobiti na dan sastavljanja financijskih izvještaja iznose 0 kn.

Tablica 15. Struktura rezervi iz dobiti

R. br.	Opis	2014	2015	Index
1	Zakonske rezerve (AOP 066)	0	0	0,0
2	Rezerve za vlastite dionice (AOP 067)	0	0	0,0
3	Vlastite dionice i udjeli (odbitna stavka) (AOP 068)	0	0	0,0
4	Statutarne rezerve (AOP 069)	0	0	0,0
5	Ostale rezerve (AOP 070)	0	0	0,0
6	Ukupno rezerve iz dobiti (AOP 065)	0	0	0,0

Tablica 15. pokazuje kretanje rezervi iz dobiti u odnosu na proteklu poslovnu godinu.

Bilješka br. 18

Revalorizacijske rezerve

Revalorizacijske rezerve na dan sastavljanja financijskih izvještaja iznose 0 kn.

Bilješka br. 19

Zadržana dobit

Zadržana dobit na dan sastavljanja financijskih izvještaja iznosi 285.454 kn.

Tablica 16. Zadržana dobit

R. br.	Opis	2014	2015	Index
1	Zadržana dobit (AOP 073)	121.566	285.454	234,8

U odnosu na proteklu godinu zadržana dobit se promijenila za +134,8 %.

Bilješka br. 20

Preneseni gubitak

Prenešeni gubitak na dan sastavljanja financijskih izvještaja iznosi 2.296.664 kn.

Bilješka br. 21

Dobit poslovne godine

Dobit poslovne godine na dan sastavljanja financijskih izvještaja iznosi 136.954 kn.

Bilješka br. 22

Manjinski interes

Manjinski interes na dan sastavljanja financijskih izvještaja iznosi 0 kn.

Bilješka br. 23

Rezerviranja

Tablica 17. Rezerviranja

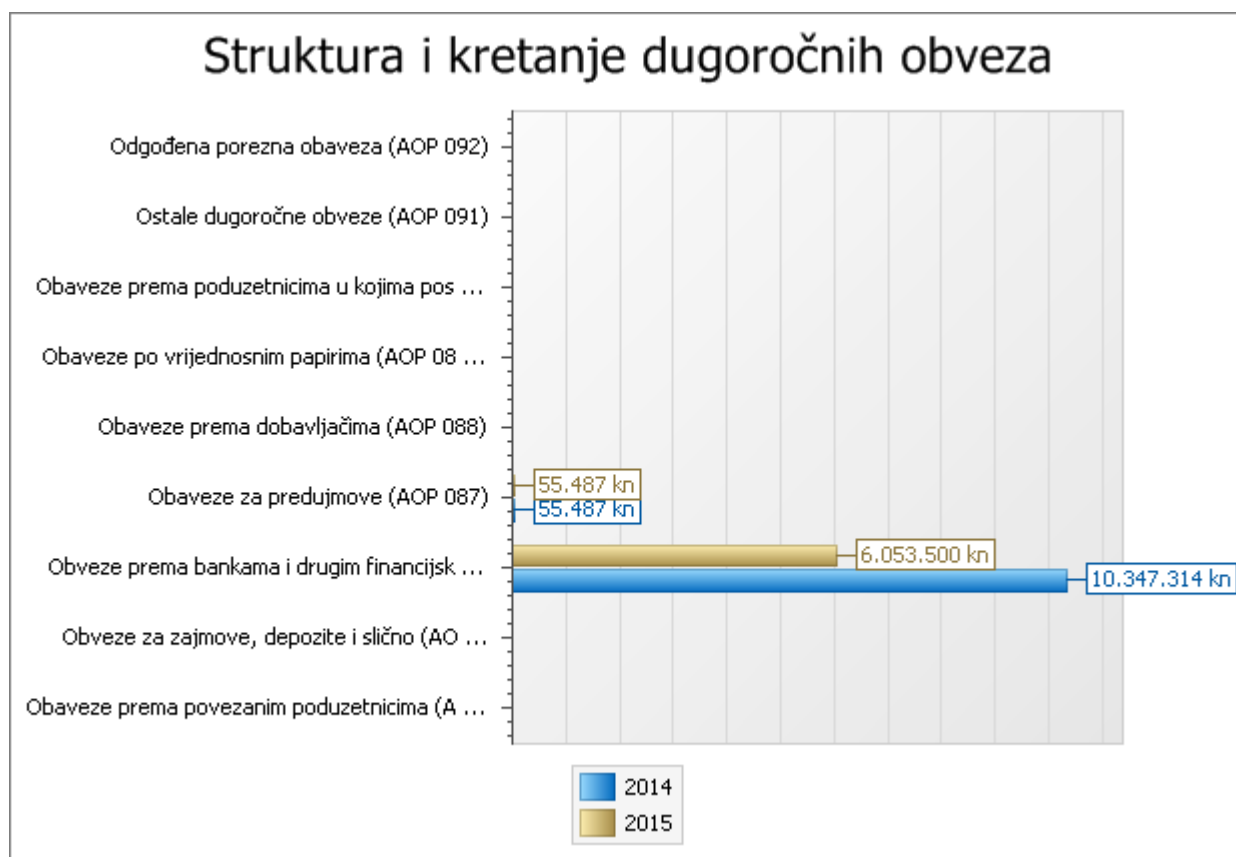
R. br.	Opis	2014	2015	Index
1	Rezerviranja za mirovine , otpremnine i sl. obveze (AOP 080)	0	0	0,0
2	Rezerviranja za porezne obveze (AOP 081)	0	0	0,0
3	Druga rezerviranja (AOP 082)	0	0	0,0
4	Ukupno rezerviranja (AOP 079)	0	0	0,0

Tablica 17. pokazuje kretanje rezerviranja u odnosu na proteklu poslovnu godinu.

Dugoročne obveze

Tablica 18. Struktura i kretanje dugoročnih obveza

Pozicija	2014	%	2015	%	Indeks
Obaveze prema povezanim poduzetnicima (AOP 084)	0	0,0	0	0,0	0,0
Obveze za zajmove, depozite i slično (AOP 085)	0	0,0	0	0,0	0,0
Obveze prema bankama i drugim financijskim institucijama (AOP 086)	10.347.314	99,5	6.053.500	99,1	58,5
Obaveze za predujmove (AOP 087)	55.487	0,5	55.487	0,9	100,0
Obaveze prema dobavljačima (AOP 088)	0	0,0	0	0,0	0,0
Obaveze po vrijednosnim papirima (AOP 089)	0	0,0	0	0,0	0,0
Obaveze prema poduzetnicima u kojima postoje sudjelujući interesi (AOP 090)	0	0,0	0	0,0	0,0
Ostale dugoročne obveze (AOP 091)	0	0,0	0	0,0	0,0
Odgođena porezna obaveza (AOP 092)	0	0,0	0	0,0	0,0
Ukupno dugoročne obveze (AOP 083)	10.402.801	100,0	6.108.987	100,0	58,7

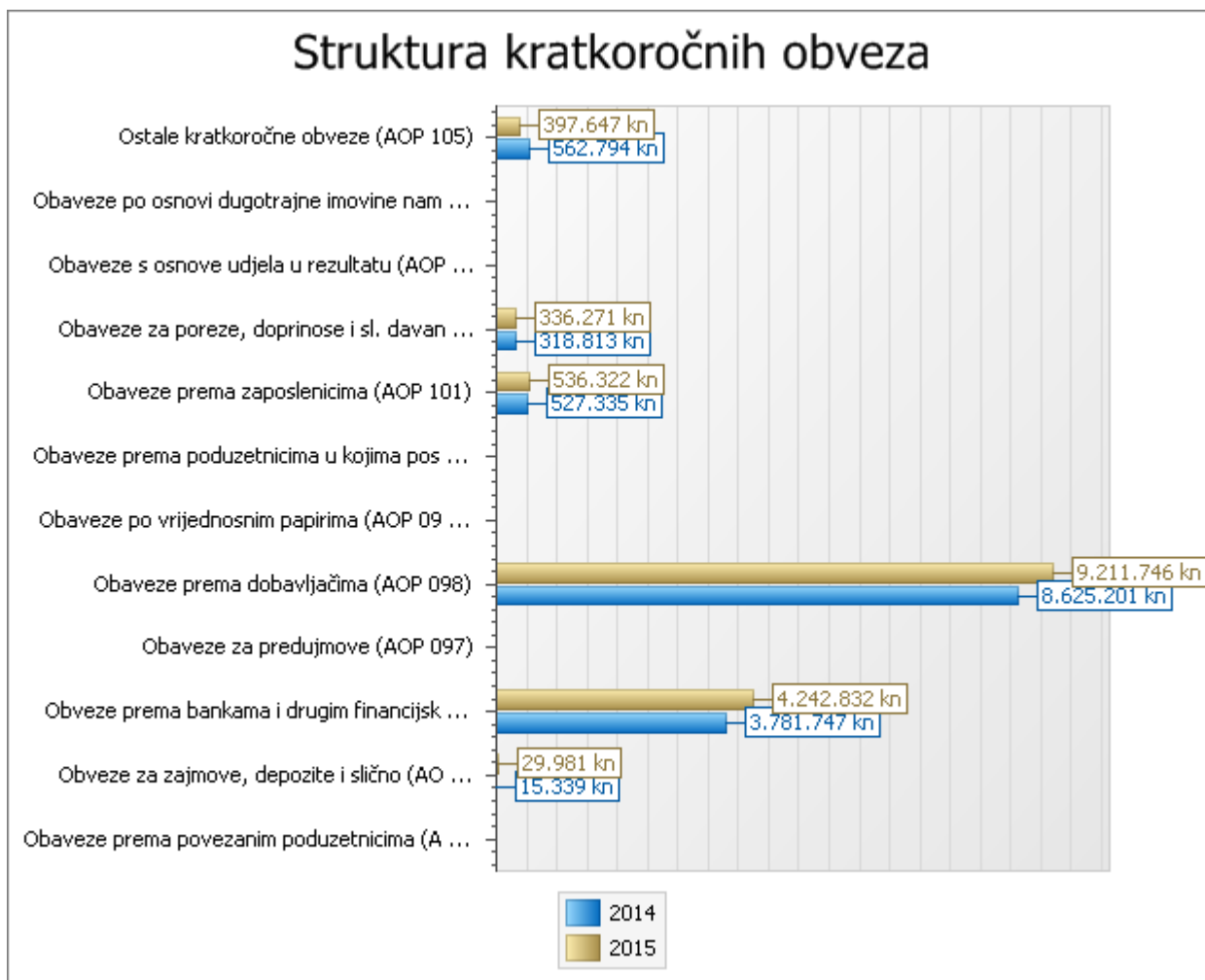


Kratkoročne obveze

Tablica 19. Struktura kratkoročnih obveza

Pozicija	2014	%	2015	%	Indeks
Obaveze prema povezanim poduzetnicima (AOP 094)	0	0,0	0	0,0	0,0
Obveze za zajmove, depozite i slično (AOP 095)	15.339	0,1	29.981	0,2	195,5
Obaveze prema bankama i drugim financijskim institucijama (AOP 096)	3.781.747	27,3	4.242.832	28,8	112,2
Obaveze za predujmove (AOP 097)	0	0,0	0	0,0	0,0
Obaveze prema dobavljačima (AOP 098)	8.625.201	62,4	9.211.746	62,4	106,8
Obaveze po vrijednosnim papirima (AOP 099)	0	0,0	0	0,0	0,0
Obaveze prema poduzetnicima u kojima postoje sudjelujući interesi (AOP 100)	0	0,0	0	0,0	0,0
Obaveze prema zaposlenicima (AOP 101)	527.335	3,8	536.322	3,6	101,7
Obaveze za poreze, doprinose i sl. davanja (AOP 102)	318.813	2,3	336.271	2,3	105,5
Obaveze s osnove udjela u rezultatu (AOP 103)	0	0,0	0	0,0	0,0
Obaveze po osnovi dugotrajne imovine namijenjene prodaji (AOP 104)	0	0,0	0	0,0	0,0
Ostale kratkoročne obveze (AOP 105)	562.794	4,1	397.647	2,7	70,7
Ukupno kratkoročne obveze (AOP 093)	13.831.229	100,0	14.754.799	100,0	106,7

Struktura kratkoročnih obveza



Obveze prema dobavljačima

Kratkoročne obveze prema dobavljačima čine 62,4 % ukupnih kratkoročnih obveza Društva, a odnose se na obveze prema domaćim i inozemnim dobavljačima za nabavku materijala, roba i usluga. Kratkoročne obveze su se promijenile za +6,7 % u odnosu na prethodnu godinu.

Obveze prema zaposlenima

Kratkoročne obveze prema zaposlenima odnose se na neisplaćenu plaću za prosinac 2015. godine.

Obveze za poreze i doprinose

Obveze za poreze i doprinose čine 2,3 % ukupnih kratkoročnih obveza Društva, a odnose se na neplaćene doprinose i poreze koji se odnose na neisplaćene plaće radnika, neplaćeni porez na dodanu vrijednost po obračunu, neplaćeni porez na dobit, te ostale neplaćene porezne obveze.

FINANCIJSKI POKAZATELJI DRUŠTVA ŠPORTSKI OBJEKTI d.o.o.

NAZIV		2014.	2015.
POKAZATELJ LIKVIDNOSTI	KRATKOTRAJNA IMOVINA	2.693.167	3.101.408
	KRATKOROČNE OBVEZE	13.831.229	14.754.799
	=	0,19	0,21
KOEF.FINANC.STABILNOSTI	DUGOTRAJNA IMOVINA	33.392.159	30.899.155
	KAPITAL+DUG.OBVEZE	11.309.701	7.015.887
	=	2,95	4,40
KOEFICIJENT ZADUŽENOSTI	UKUPNE OBVEZE	24.234.030	24.234.030
	UKUPNA IMOVINA	36.085.326	34.000.563
	=	0,67	0,71
KOEF.VLAST.FINANCIRANJA	GLAVNICA	906.900	906.900
	UKUPNA IMOVINA	36.085.326	34.000.563
	=	0,03	0,03
ODNOS DUGA I GLAVNICE	UKUPNI DUG(OBVEZE)	24.234.030	24.234.030
	UKUPNA GLAVNICA	906.900	906.900
	=	27	26,72
KOEF.OBRTA UKUPNE IMOVINE	UKUPNI PRIHOD	28.445.741	25.897.073
	UKUPNA IMOVINA	36.085.326	34.000.563
	=	0,79	0,76
KOEF.OBRTA FIKSNE IMOVINE	UKUPNI PRIHOD	28.445.741	25.897.073
	DUGOTRAJNA IMOVINA	33.392.159	30.899.155
	=	0,85	0,84
KOEF.OBRTAJA KRATK.IMOVINE	UKUPNI PRIHOD	28.445.741	25.897.073
	KRATKOTRAJNA IMOVINA	2.693.167	3.101.408
	=	10,56	8,35
KOEF.OBRTA POTRAŽIVANJA	PRIHOD OD PRODAJE	5.333.134	5.360.565
	POTRAŽIVANJA	2.323.920	2.717.008
	=	2,29	1,97
EKONOMIČNOST UK.POSLOVANJA	UKUPNI PRIHODI	28.445.741	25.897.073
	UKUPNI RASHODI	28.281.853	25.760.119
	=	1,01	1,01

Glavni rizik i nesigurnost Društva proizlazi iz podataka da je gubitak iz 2013. godine doveo do gubitka iznad temeljnog kapitala.

VI. *PRIHVACANJE I OBJAVA FINANCIJSKIH IZVJEŠTAJA OD STRANE UPRAVE DRUŠTVA*

Objava financijskih izvještaja

Uprava društva je, svojom odlukom i ovjerom financijskih izvještaja, prihvatila financijske izvještaje za 2015. godinu i odobrila objavu.

U Osijeku, 25. svibnja 2016.

Voditelj računovodstva:
BEŠLIĆ JAVORKA

Direktor:
ČURAJ STJEPAN